



RENCANA KERJA
DINAS PEMUDA, OLAHRAGA, KEBUDAYAAN DAN
PARIWISATA KABUPATEN SAMPANG
TAHUN 2022

PEMERINTAH KABUPATEN SAMPANG
TAHUN 2021

BAB I PENDAHULUAN

1.1 Latar Belakang

Sesuai dengan amanat Undang-Undang Nomor 25 Tahun 2004 tentang Sistem Perencanaan Pembangunan Nasional, Undang-undang Nomor 23 Tahun 2014 tentang Pemerintahan Daerah dan Peraturan Menteri Dalam Negeri Nomor 86 Tahun 2017 tentang Tata Cara Perencanaan, Pengendalian dan Evaluasi Pembangunan Daerah, Tata Cara Evaluasi Raperda tentang RPJPD dan RPJMD, serta Tata Cara Perubahan RPJPD, RPJMD dan RKPD dan Peraturan Menteri Dalam Negeri Nomor 90 Tahun 2019 tentang Klasifikasi, Kodefikasi, dan Nomenklatur Perencanaan dan Keuangan Daerah, telah diamanatkan bahwa Pemerintah Daerah diwajibkan menyusun Rencana Kerja Pemerintah Daerah (RKPD) dengan nomenklatur urusan sampai dengan sub kegiatan yang sudah ditentukan.

RKPD merupakan penjabaran dari Rencana Pembangunan Jangka Menengah Daerah (RPJMD) dimana dalam penyusunan RKPD diperlukan masukan dari Perangkat Daerah berupa Rencana Kerja Perangkat Daerah. Renja Perangkat Daerah merupakan dokumen perencanaan pembangunan Perangkat Daerah berjangka 1 (satu) tahun yang memuat kondisi pelayanan Perangkat Daerah, gambaran visi dan misi serta rencana pembangunan Perangkat Daerah untuk 1 (satu) tahun yang akan datang, yang disusun dalam rangka meningkatkan kualitas dan akuntabilitas dalam pelaksanaan pembangunan maka Renja Disporabudpar Kabupaten Sampang disusun dengan melibatkan seluruh pemangku kepentingan yang ada di Disporabudpar Kabupaten Sampang berdasarkan atas tugas pokok fungsi serta urusan pemerintahan yang menjadi tanggung jawab Disporabudpar Kabupaten Sampang.

Rencana Kerja Disporabudpar Kabupaten Sampang Tahun 2022 adalah dokumen perencanaan Disporabudpar Kabupaten Sampang untuk periode Tahun 2022 yang memuat kebijakan, program, dan kegiatan pembangunan yang didasarkan pada kondisi, potensi, permasalahan, kebutuhan nyata, dan aspirasi masyarakat yang tumbuh berkembang di Kabupaten Sampang dan juga sebagai upaya pemulihan dari dampak *Corona Virus Disease 19* baik dari aspek ekonomi, kesehatan dan sosial masyarakat. Kegiatan-kegiatan prioritas yang tertunda pelaksanaannya di Tahun 2021 karena *refocusing* dan realokasi anggaran untuk penanganan *Corona Virus Disease 19* dimasukkan dalam Renja 2022 dengan formulasi program yang merupakan rangkuman guna pencapaian target.

Sebagai Perangkat Daerah, Disporabudpar Kabupaten Sampang menyusun Renja Disporabudpar Kabupaten Sampang Tahun 2022 yang mempunyai arti strategis dalam mendukung penyelenggaraan program pembangunan tahunan pemerintahan daerah mengingat beberapa hal sebagai berikut :

- a. Renja Perangkat Daerah merupakan dokumen yang secara substansial penerjemahan dari tujuan, sasaran dan program Perangkat Daerah yang ditetapkan sebelumnya dalam Renstra Perangkat Daerah;
- b. Renja Perangkat Daerah disusun sebagai dokumen penjabaran Rencana Kerja Pembangunan Daerah (RKPD) tahun berkenaan;
- c. Renja merupakan acuan dalam menyusun Rencana Kerja dan Anggaran (RKA) program kegiatan yang akan dilaksanakan pada tahun berkenaan;
- d. Renja Perangkat Daerah merupakan salah satu instrumen pengendalian dan evaluasi pelaksanaan program dan kegiatan.

Proses penyusunan Renja Perangkat Daerah sendiri terdiri dari beberapa tahapan utama yaitu :

- a. Persiapan Penyusunan Renja Perangkat Daerah
- b. Penyusunan Rancangan Awal Renja Perangkat Daerah
- c. Penyusunan Rancangan Renja Perangkat Daerah
- d. Pelaksanaan Forum Perangkat Daerah / Lintas Perangkat Daerah yang difasilitasi oleh Disporabudpar
- e. Perumusan Rancangan Akhir Renja Perangkat Daerah
- f. Penetapan Renja Perangkat Daerah

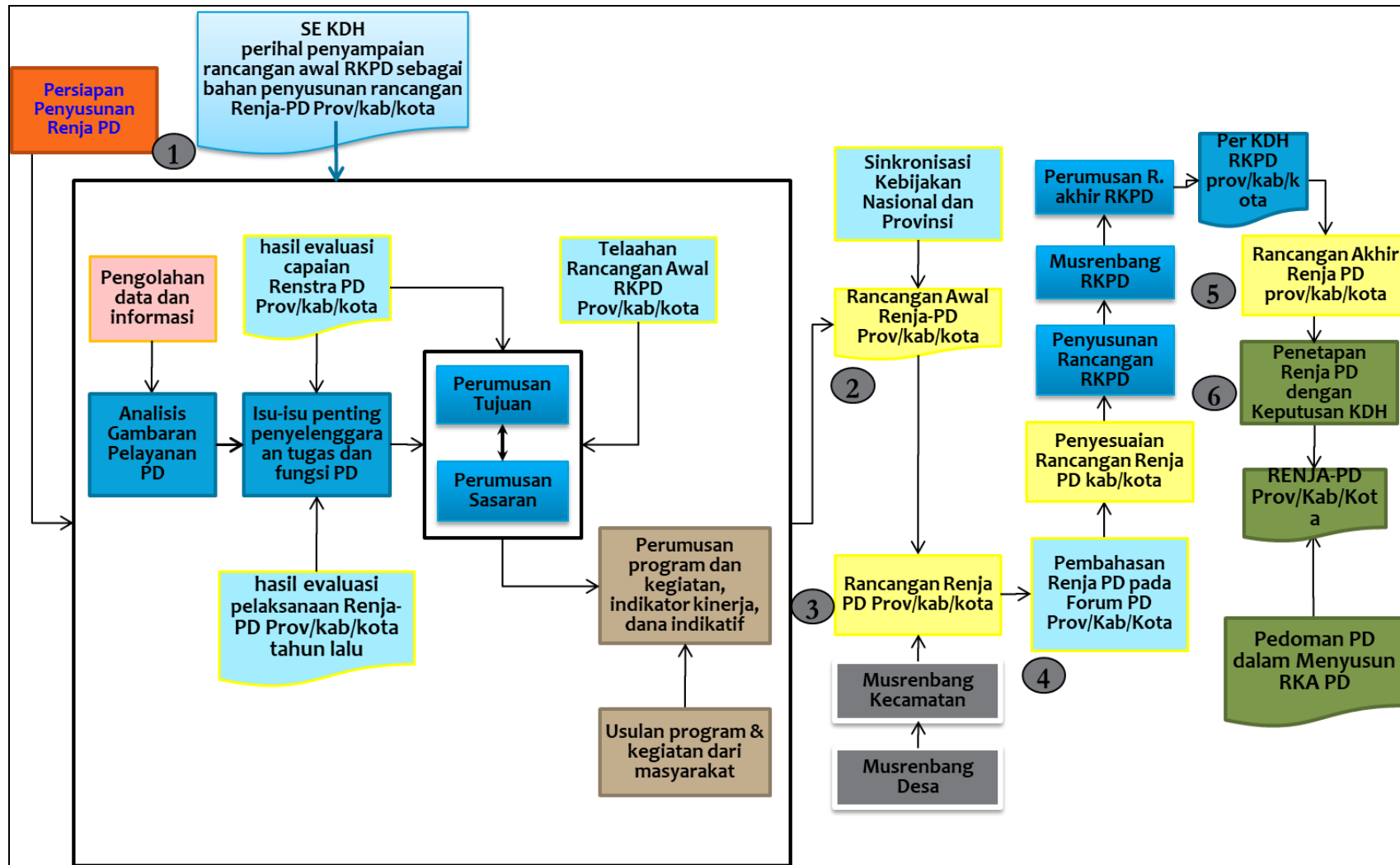
Setelah melalui beberapa tahapan dalam penyusunannya, Rancangan Renja Perangkat Daerah di sempurnakan dan menjadi Renja Perangkat Daerah yang definitif dengan kriteria sebagai berikut :

1. Merupakan dokumen penjabaran Program dan Kegiatan Perangkat Daerah Tahun 2022;
2. Disusun berdasarkan evaluasi pelaksanaan Renja tahun sebelumnya dan mengacu RKPD Kabupaten Sampang Tahun 2022;
3. Program dalam Renja harus sesuai dengan program prioritas Perangkat Daerah sebagaimana tertuang dalam RKPD Kabupaten Sampang Tahun 2022;
4. Program dan kegiatan dalam Renja Perangkat Daerah harus selaras dengan program dan kegiatan yang disepakati oleh seluruh pemangku kepentingan dalam forum Musrenbang;

5. Program dan kegiatan dalam Renja dilengkapi dengan indikator kinerja hasil (*outcome*), indikator kinerja keluaran (*output*) dan dilengkapi dengan pendanaan yang menunjukkan prakiraan maju Tahun 2023.

Adapun bagan alir tahapan penyusunan dan kedudukan Rencana Kerja Organisasi Perangkat Daerah dapat dilihat sebagaimana tercantum dalam gambar berikut ini :

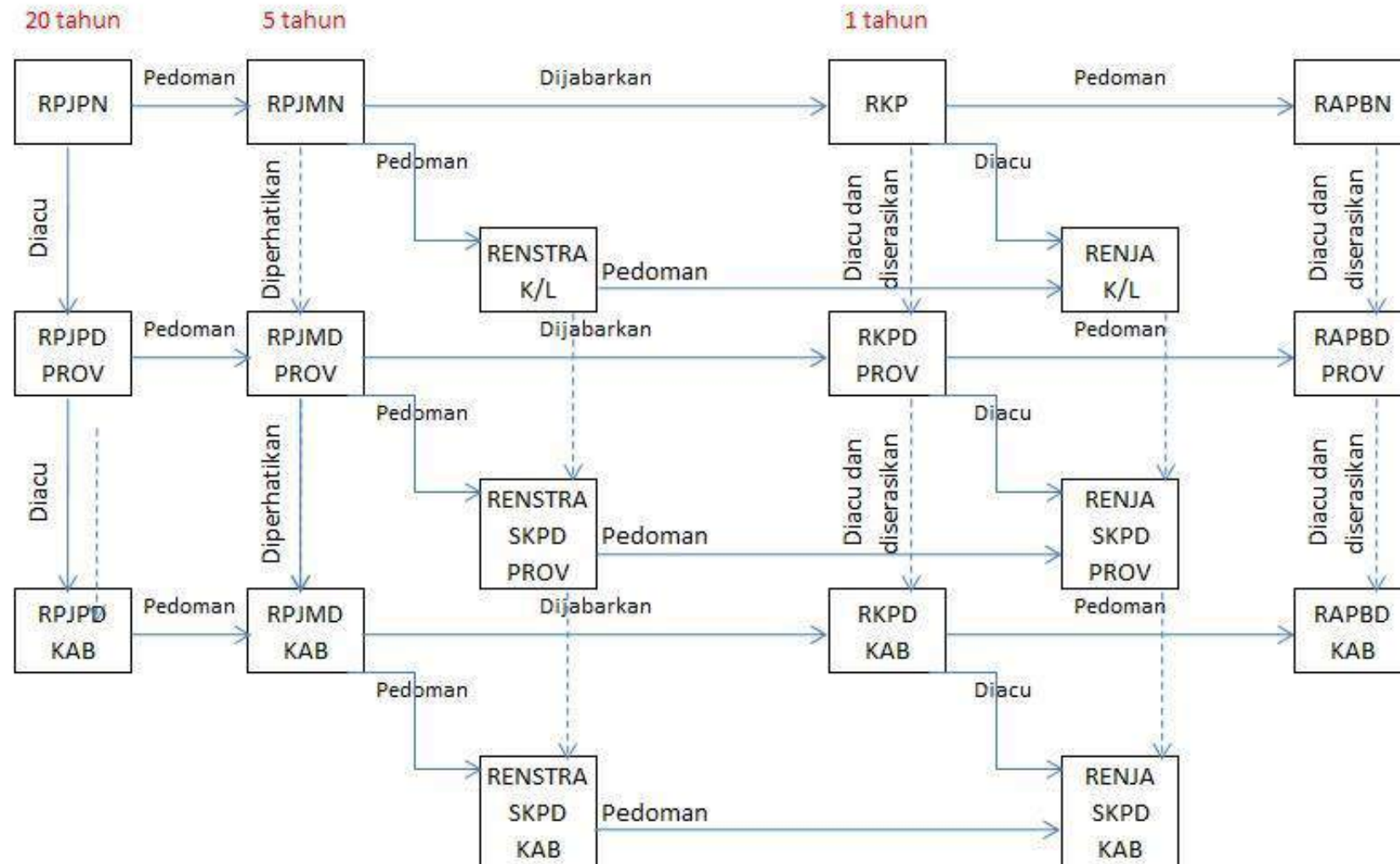
Gambar 1.1
Bagan Alir Tahapan Penyusunan Renja



Sumber : Permendagri No. 86 Tahun 2017

Renja Disporabudpar Kabupaten Sampang Tahun 2022 memiliki keterkaitan yang erat dan sejalan dengan arah pembangunan Nasional, Provinsi, dan mendukung arah perencanaan pembangunan daerah. Adapun Keterkaitan hubungan dan hierarki perencanaan pembangunan yang ada pada Renja Disporabudpar Kabupaten Sampang Tahun 2022 dapat dilihat pada gambar 1.2 berikut :

Gambar 1.2
Hubungan dan Hierarki Perencanaan Pembangunan



Renja Perangkat Daerah Disporabudpar Kabupaten Sampang disusun sejalan dengan Tema RKPD Kabupaten Sampang Tahun 2022 yaitu **“Penguatan dan Pemerataan Pembangunan Infrastruktur dalam mendukung Pematapan Pemulihan Ekonomi menuju Sampang Hebat Bermartabat”**, dan penjabaran dari tujuan Disporabudpar Kabupaten Sampang yang tertuang dalam Renstra yaitu :

1. **“Meningkatnya kapasitas dan daya saing kepemudaan dan keolahragaan”** yang didukung oleh satu sasaran yaitu : **Meningkatnya prestasi kepemudaan dan olahraga**, tujuan 2. **“Meningkatnya pengelolaan sektor unggulan dan ekonomi kreatif”** yang didukung satu sasaran yaitu : **Meningkatnya daya saing pariwisata**, dan tujuan 3. **“Meningkatnya nilai-nilai budaya daerah yang dilestarikan”** yang didukung oleh satu sasaran yaitu : **Meningkatnya pengembangan dan pelestarian budaya daerah**.

1.2 Landasan Hukum

Adapun yang menjadi landasan hukum Disporabudpar Kabupaten Sampang dalam penyusunan Rencana Kerja Tahun 2022 adalah sebagai berikut :

1. Undang-Undang Nomor 12 Tahun 1950 tentang Pemerintahan Daerah Kabupaten di Djawa Timur (Berita Negara Republik Indonesia Tahun 1950 Nomor 41) sebagaimana telah diubah dengan Undang-Undang Nomor 2 Tahun 1965 tentang Perubahan Batas Wilayah Kotapraja Surabaya dan Daerah Tingkat II Surabaya dengan Mengubah Undang-Undang Nomor 12 Tahun 1950 tentang Pembentukan Daerah-daerah Kota Besar Dalam Lingkungan Provinsi Jawa Timur, Jawa Tengah, Jawa Barat dan Daerah Istimewa Jogjakarta (Lembaran Negara Republik Indonesia Tahun 1965 Nomor 19, Tambahan Lembaran Negara Republik Indonesia Nomor 2730);
2. Undang-Undang Nomor 28 Tahun 1999 tentang Penyelenggaraan Negara Yang Bersih dan Bebas dari Korupsi, Kolusi dan Nepotisme (Lembaran Negara Republik Indonesia Tahun 1999 Nomor 75, Tambahan Lembaran Negara Republik Indonesia Nomor 3851);
3. Undang-undang Nomor 25 tahun 2004 tentang Sistem Perencanaan Pembangunan Nasional (Lembaran Negara Republik Indonesia Tahun 2004 Nomor 164, Tambahan Lembaran Negara Republik Indonesia Nomor 4421);
4. Undang-undang No. 33 Tahun 2004 tentang Perimbangan Keuangan antara Pemerintah Pusat dan Pemerintahan Daerah (Lembaran Negara Republik Indonesia Tahun 2004 Nomor 126, Tambahan Lembaran Negara Republik Indonesia Nomor 4438);

5. Undang-Undang Nomor 03 Tahun 2005 tentang Sistem Keolahragaan Nasional;
6. Undang-Undang Nomor 17 tahun 2007 tentang Rencana Pembangunan Jangka Panjang Nasional Tahun 2005-2025 (Lembaran Negara Republik Indonesia tahun 2007 Nomor 33, Tambahan Lembaran Negara Republik Indonesia Nomor 4700);
7. Undang-Undang Nomor 14 Tahun 2008 tentang Keterbukaan Informasi Publik (Lembaran Negara Republik Indonesia Tahun 2008 Nomor 61, Tambahan Lembaran Negara Republik Indonesia Nomor 4846);
8. Undang-Undang Nomor 10 Tahun 2009 tentang Kepariwisataaan;
9. Undang-Undang Nomor 40 Tahun 2009 tentang Kepemudaan;
10. Undang-Undang Nomor 11 Tahun 2010 tentang Cagar Budaya;
11. Undang-Undang Nomor 12 Tahun 2011 tentang Pembentukan Peraturan Perundang-Undangan (Lembaran Negara Republik Indonesia Tahun 2011 Nomor 82, tambahan Lembaran Negara Republik Indonesia Nomor 5234);
12. Undang-Undang Nomor 23 Tahun 2014 tentang Pemerintahan Daerah (Lembaran Negara Republik Indonesia Tahun 2014 Nomor 244, Tambahan Lembaran Negara Republik Indonesia Nomor 5587), sebagaimana telah diubah beberapa kali terakhir dengan Undang-Undang Nomor 11 Tahun 2020 tentang Cipta Kerja (Lembaran Negara Republik Indonesia Tahun 2021 Nomor 245, Tambahan lembaran Negara Republik Indonesia Nomor 6573);
13. Undang-Undang Nomor 11 Tahun 2020 tentang Cipta Kerja (Lembaran Negara Republik Indonesia Tahun 2021 Nomor 245, Tambahan lembaran Negara Republik Indonesia Nomor 6573);
14. Peraturan Pemerintah Nomor 39 Tahun 2006 Tentang Tata Cara Pengendalian dan Evaluasi Pelaksanaan Rencana Pembangunan (Lembaran Negara Republik Indonesia Tahun 2006 Nomor 96, Tambahan Lembaran Negara Republik Indonesia Nomor 4663);
15. Peraturan Pemerintah Nomor 18 Tahun 2016 tentang Perangkat daerah (Lembaran Negara Republik Indonesia Tahun 2016 Nomor 114, Tambahan Lembaran Negara Republik Indonesia Nomor 5587);
16. Peraturan Pemerintah Nomor 2 Tahun 2018 tentang Standar Pelayanan Minimal (Lembaran Negara Republik Indonesia Tahun 2018 Nomor 2, Tambahan Lembaran Negara Republik Indonesia Nomor 6178);
17. Peraturan Pemerintah Nomor 12 Tahun 2019 tentang Pengelolaan Keuangan Daerah (Lembaran Negara Republik Indonesia Tahun 2019 Nomor 42, Tambahan Lembaran Negara Republik Indonesia Nomor 6322);

18. Peraturan Pemerintah Nomor 13 Tahun 2019 tentang Laporan dan Evaluasi Penyelenggaraan Pemerintah Daerah (Lembaran Negara Republik Indonesia Tahun 2019 Nomor 52, Tambahan Lembaran Negara Republik Indonesia Nomor 6323);
19. Peraturan Pemerintah Pengganti Undang-Undang Nomor 1 Tahun 2020 tentang Kebijakan Keuangan Negara dan Stabilitas Sistem Keuangan untuk Penanganan Pandemi Corona Virus Disease 2019 (Covid-19) dan/atau Dalam Rangka Menghadapi Ancaman yang Membahayakan Perekonomian Nasional dan/atau Stabilitas Sistem Keuangan (Lembaran Negara Republik Indonesia Tahun 2020 Nomor 87, Tambahan Lembaran Negara Republik Indonesia Nomor 6485);
20. Peraturan Presiden Nomor 3 Tahun 2016 tentang Percepatan Pelaksanaan Proyek Strategis Nasional (Lembaran Negara Republik Indonesia Tahun 2016 Nomor 4), sebagaimana telah diubah beberapa kali terakhir dengan Peraturan Presiden Nomor 109 Tahun 2020 tentang Perubahan Ketiga atas Peraturan Presiden Nomor 3 Tahun 2016 tentang Percepatan Pelaksanaan Proyek Strategis Nasional (Lembaran Negara Republik Indonesia Tahun 2020 Nomor 259);
21. Peraturan Presiden Nomor 80 Tahun 2019 tentang Percepatan Pembangunan Ekonomi di Kawasan Gresik-Bangkalan-Mojokerto-Surabaya-Sidoarjo-Lamongan, Kawasan Bromo-Tengger-Semeru, serta Kawasan Selingkar Wilis dan Lintas Selatan (Lembaran Negara Republik Indonesia Tahun 2019 Nomor 225);
22. Peraturan Presiden Nomor 18 Tahun 2020 tentang Rencana Pembangunan Jangka Menengah Nasional (RPJMN) 2020-2024 (Lembaran Negara Republik Indonesia Tahun 2020 Nomor 10);
23. Peraturan Menteri Pemuda dan Olahraga Republik Indonesia Nomor 59 Tahun 2013 tentang Pengembangan Kepemimpinan Pemuda;
24. Peraturan Menteri Dalam Negeri Nomor 80 Tahun 2015 tentang Pembentukan Produk Hukum Daerah (Berita Negara Republik Indonesia Tahun 2015 Nomor 2036), sebagaimana telah diubah dengan Peraturan Menteri Dalam Negeri Nomor 120 Tahun 2018 tentang Perubahan atas Peraturan Menteri Dalam Negeri Nomor 80 Tahun 2015 tentang Pembentukan Produk Hukum Daerah (Berita Negara Republik Indonesia Tahun 2018 Nomor 157);
25. Peraturan Menteri Dalam Negeri Nomor 86 Tahun 2017 tentang Tata Cara Perencanaan, Pengendalian, dan Evaluasi Rancangan Pembangunan Daerah, Tata Cara Evaluasi Rancangan Peraturan Daerah tentang Rencana Pembangunan Jangka Panjang Daerah dan Rencana Pembangunan Jangka Menengah Daerah, serta Tata Cara Perubahan Rencana Pembangunan Jangka Panjang Daerah,

- Rencana Pembangunan Jangka Menengah Daerah, dan Rencana Kerja Pemerintah Daerah (Berita Negara Republik Indonesia Tahun 2017 Nomor 1312);
26. Peraturan Menteri Dalam Negeri Nomor 100 Tahun 2018 tentang Penerapan Standar Pelayanan Minimal (Berita Negara Republik Indonesia Tahun 2018 Nomor 1540);
 27. Peraturan Menteri Dalam Negeri Nomor 70 Tahun 2019 tentang Sistem Informasi Daerah (Berita Negara Republik Indonesia Tahun 2019 Nomor 114);
 28. Peraturan Menteri Dalam Negeri Nomor 90 Tahun 2019 tentang Klasifikasi, Kodifikasi, dan Nomenklatur Perencanaan Pembangunan dan Keuangan Daerah (Berita Negara Republik Indonesia Tahun 2019 Nomor 1447);
 29. Peraturan Menteri Dalam Negeri Nomor 20 Tahun 2020 Tentang Percepatan Penanganan Corona Virus Desease 2019 di Lingkungan Pemerintah Daerah (Berita Negara Republik Indonesia Tahun 2020 Nomor 249);
 30. Peraturan Menteri Dalam Negeri Republik Indonesia Nomor 77 Tahun 2020 tentang Pedoman Teknis Pengelolaan Keuangan Daerah (Berita Negara Republik Indonesia Tahun 2020 Nomor 1781);
 31. Peraturan Menteri Dalam Negeri Republik Indonesia Nomor 17 Tahun 2021 tentang Pedoman Penyusunan Rencana Kerja Pemerintah Daerah Tahun 2022 (Berita Negara Republik Indonesia Tahun 2021 Nomor 496);
 32. Peraturan Daerah Propinsi Jawa Timur Nomor 2 Tahun 2006 tentang Rencana Tata Ruang Wilayah (RTRW) Propinsi Jawa Timur 2005–2020;
 33. Peraturan Daerah Provinsi Jawa Timur Nomor 5 Tahun 2012 tentang Rencana Tata Ruang Wilayah (RTRW) Propinsi Jawa Timur 2011–2031 (Lembaran Daerah Provinsi Jawa Timur Tahun 2012 Nomor 3 Seri D);
 34. Peraturan Daerah Provinsi Jawa Timur Nomor 7 Tahun 2019 tentang Rencana Pembangunan Jangka Menengah Daerah (RPJMD) Provinsi Jawa Timur Tahun 2019-2024 (Lembaran Daerah Provinsi Jawa Timur Tahun 2019 Nomor 5 Seri D, Tambahan Lembaran Daerah Provinsi Jawa Timur Nomor 94);
 35. Peraturan Daerah Provinsi Jawa Timur Nomor 1 Tahun 2009 tentang Rencana Pembangunan Jangka Panjang Daerah Provinsi Jawa Timur Tahun 2005-2025;
 36. Peraturan Gubernur Jawa Timur Nomor 38 Tahun 2021 tentang Rencana Kerja Pemerintah Daerah Provinsi Jawa Timur Tahun 2022;
 37. Peraturan Daerah Kabupaten Sampang nomor 7 tahun 2006 tentang Rencana Pembangunan Jangka Panjang Daerah (RPJPD) Kabupaten Sampang Tahun 2005–2025 (Lembaran Daerah Kabupaten Sampang Tahun 2006 Nomor 7);

38. Peraturan Daerah Kabupaten Sampang nomor 29 tahun 2008 tentang Pengelolaan Keuangan Daerah (Lembaran Daerah Kabupaten Sampang Tahun 2008 Nomor 29);
39. Peraturan Daerah Kabupaten Sampang Nomor 1 Tahun 2012 tentang Sistem Perencanaan Pembangunan Daerah Kabupaten Sampang (Lembaran Daerah Kabupaten Sampang Tahun 2012 Nomor 1);
40. Peraturan Daerah Kabupaten Sampang Nomor 7 Tahun 2012 tentang Rencana Tata Ruang Wilayah (RTRW) Kabupaten Sampang Tahun 2012-2032 (Lembaran Daerah Kabupaten Sampang Tahun 2012 Nomor 7);
41. Peraturan Daerah Kabupaten Sampang Nomor 2 tahun 2019 tentang Rencana Pembangunan Jangka Menengah Daerah (RPJMD) Kabupaten Sampang Tahun 2019-2024 (Lembaran Daerah Kabupaten Sampang Tahun 2019 Nomor 2);
42. Peraturan Daerah Kabupaten Sampang Nomor 3 Tahun 2020 tentang Pembentukan dan Susunan Perangkat Daerah (Lembaran Daerah Kabupaten Sampang Tahun 2020 Nomor 3);
43. Peraturan Bupati Sampang Nomor 33 Tahun 2021 tentang Rencana Kerja Pemerintah Daerah Kabupaten Sampang Tahun 2022.

1.3 Maksud dan Tujuan

Maksud disusunnya Renja Disporabudpar Kabupaten Sampang Tahun 2022 adalah sebagai pedoman bagi Disporabudpar Kabupaten Sampang dalam rangka merumuskan prioritas kegiatan pembangunan daerah, sasaran, dan target sasaran beserta indikatornya yang akan menjadi tolok ukur penilaian kinerja Disporabudpar Kabupaten Sampang untuk Tahun 2022 sesuai dengan tugas pokok dan fungsi Disporabudpar.

Adapun tujuan dari penyusunan Rencana Kerja Disporabudpar Tahun 2022 secara umum adalah :

1. Tersedianya dokumen penjabaran Renstra Disporabudpar Tahun 2019-2024 dan RKPD Kabupaten Sampang Tahun 2022;
2. Tersedianya dokumen acuan dalam menyusun Rencana Kerja dan Anggaran (RKA) program dan kegiatan yang akan dilaksanakan pada Tahun 2022;
3. Memberikan arahan yang jelas atas target kinerja dari masing-masing program dan kegiatan Tahun 2022;
4. Tersedianya dokumen yang digunakan sebagai instrumen pengendalian dan evaluasi pelaksanaan program dan kegiatan.

1.4 Sistematika Penulisan

Sistematika Renja Disporabudpar Kabupaten Sampang Tahun Anggaran 2022, meliputi :

BAB I PENDAHULUAN

Pada bagian ini dijelaskan mengenai gambaran umum penyusunan rancangan Renja Perangkat Daerah agar substansi pada bab-bab berikutnya dapat dipahami dengan baik.

- 1.1 Latar Belakang
- 1.2 Landasan Hukum
- 1.3 Maksud dan Tujuan
- 1.4 Sistematika Penulisan

BAB II HASIL EVALUASI RENJA PERANGKAT DAERAH TAHUN LALU

Menggambarkan kajian (review) terhadap hasil evaluasi Renja Perangkat Daerah Tahun lalu (n-2) dan perkiraan capaian tahun berjalan (n-1).

- 2.1 Evaluasi Pelaksanaan Renja Perangkat Daerah Tahun Lalu dan Capaian Renstra Perangkat Daerah.
- 2.2 Analisis Kinerja Pelayanan Perangkat Daerah.
- 2.3 Isu-isu Penting Penyelenggaraan Tugas dan Fungsi Perangkat Daerah
- 2.4 Review terhadap Rancangan Awal RKPD
- 2.5 Penelaahan Usulan Program dan Kegiatan Masyarakat

BAB III TUJUAN DAN SASARAN PERANGKAT DAERAH

- 3.1 Telaahan terhadap Kebijakan Nasional
- 3.2 Tujuan dan Sasaran Renja Perangkat Daerah
- 3.3 Program dan Kegiatan

BAB IV RENCANA KERJA DAN PENDANAAN PERANGKAT DAERAH

Menjelaskan Rencana Kerja dan Pendanaan Perangkat Daerah yang meliputi Pendapatan, Belanja beserta Program dan Keegiatannya serta inovasi Perangkat Daerah Tahun 2022.

BAB V PENUTUP

Menjelaskan catatan-catatan penting yang perlu mendapat perhatian baik dalam pelaksanaannya, kaidah-kaidah pelaksanaan dan rencana tindak lanjut.

BAB II

HASIL EVALUASI RENJA PERANGKAT DAERAH TAHUN LALU

2.1 Evaluasi Pelaksanaan Renja Perangkat Daerah Tahun Lalu dan Capaian Renstra Perangkat Daerah

Evaluasi pelaksanaan Renja Tahun 2020 dimaksudkan untuk menilai sekaligus menganalisa pelaksanaan program maupun kegiatan yang dilaksanakan oleh Disporabudpar Kabupaten Sampang. Evaluasi ini meliputi evaluasi kinerja Renja Tahun 2020 dan Renstra Disporabudpar Kabupaten Sampang Tahun 2019-2024. Dari evaluasi ini dapat diketahui secara langsung capaian kinerja program dan kegiatan sampai dengan tahun ke-lima pelaksanaan Renstra 2019-2024.

Pada tahun 2020 merupakan awal pandemi virus corona yang mewabah dan menjadi pandemi dunia di awal tahun 2020 tidak terkecuali di Kabupaten Sampang banyak mempengaruhi sendi kehidupan warga masyarakat, sehingga program dan kegiatan yang telah direncanakan perangkat daerah tidak bisa terlaksana sesuai dengan jadwal yang telah ditentukan. Berdasarkan SKB 3 Menteri Pemerintah Kabupaten Sampang melakukan refocussing untuk penanganan covid-19 dan bantuan sosial.

Penyesuaian/refocusing beberapa kegiatan yang tidak dapat terlaksana dan juga pergeseran untuk menunjang operasional perangkat daerah Akhirnya dalam APBD Perubahan diajukan pengurangan dan pergeseran anggaran.

Pada tahun 2020 total anggaran yang dikelola oleh Disporabudpar Kabupaten Sampang setelah APBD Perubahan sebesar Rp. 27.865.915.965,00 yang terdiri dari Belanja Tidak Langsung sebesar Rp. 2.676.127.909,00 dan Belanja Langsung sebesar Rp. 25.189.788.056,00. Dengan total realisasi sebesar Rp. 26.834.305.064,00 (96,30%) terdiri dari Belanja Tidak Langsung sebesar Rp. 2.158.891.333,00 dan Belanja Langsung sebesar Rp. 24.675.413.731,00. Anggaran tersebut digunakan untuk melaksanakan 7 program dan 21 kegiatan dengan rincian sebagai berikut :

Tabel 2.1
Pelaksanaan Program dan Kegiatan Tahun 2020
Dinas Pemuda, Olahraga, Kebudayaan dan Pariwisata Kabupaten Sampang

No.	Uraian	Alokasi Biaya			Output / Keluaran			
		Anggaran (Rp.)	Realisasi (Rp.)	%	Uraian	Target	Realisasi	%
A.	Pendapatan Asli Darah (PAD)	147.750.000,00	145.010.000,00	98,15				
B.	Belanja Tidak Langsung (BTL)	2.676.127.909,00	2.158.891.333,00	80,67	Gaji dan tunjangan	14 bl	14 bl	100,00
C.	Belanja Langsung (BL)	25.189.788.056,00	24.675.413.731,00	97,96				
I	URUSAN WAJIB KEPEMUDAAN DAN OLAHRAGA							
1.	Program Pelayanan Administrasi dan Jasa Perkantoran	852.381.117,50	686.856.651,00	80,58	Persentase pemenuhan layanan administrasi dan jasa perkantoran	100%	99,76%	99,76
1.1	Pelayanan administrasi dan jasa perkantoran	657.170.055,00	503.526.765,00	76,62	Jumlah tenaga kontrak daerah	126 ob	120 ob	95,24
					Jumlah surat terkirim	750 srt	832 srt	110,93
					Jumlah pemenuhan kebutuhan listrik, air, dan komunikasi	12 bulan	12 bulan	100,00
					Jumlah kendaraan dinas/ operasional yang memperoleh jasa perizinan	28 unit	20 unit	71,43
					Jumlah tenaga kebersihan	60 ob	52 ob	86,67
					Jumlah pemenuhan bahan bacaan	12 exs	12 exs	100,00
					Jumlah pemenuhan Kebutuhan makanan dan minuman rapat	748 ok	857 ok	114,57
1.2	Penyediaan sarana administrasi perkantoran	82.101.062,50	73.298.350,00	89,28	Jumlah ATK	828 buah	1.427 buah	172,34
					Jumlah barang cetakan	572 buah	997 buah	174,30
					Jumlah barang penggandaan	72.500 lbr	71.183 lbr	98,18
					Jumlah komponen instalasi listrik	293 buah	128 buah	43,69
					Jumlah alat kebersihan yang disediakan	133 buah	237 buah	178,19
1.3	Rapat-rapat koordinasi dan konsultasi dalam dan luar daerah	113.110.000,00	110.031.536,00	97,28	Jumlah koordinasi dalam daerah	16 ok	16 ok	100,00
					Jumlah koordinasi luar daerah	40 ok	40 ok	100,00
2.	Program Peningkatan Sarana dan Prasarana Aparatur	103.891.301,50	81.114.986,00	78,08	Persentase sarana dan prasarana aparatur dalam kondisi baik	100%	86,75%	86,75
2.1	Pembangunan/rehab/pemeliharaan gedung kantor	6.387.650,00	2.762.000,00	43,24	Jumlah gedung kantor yang dibangun	0	0	0,00
					Jumlah gedung kantor yang dipelihara	1 unit	1 unit	100,00
2.2	Pengadaan/pemeliharaan kendaraan dinas operasional	55.318.731,50	46.396.986,00	83,87	Jumlah kendaraan dinas R4 yang diadakan	0	0	0,00
					Jumlah kendaraan dinas R2 yang diadakan	0	0	0,00
					Jumlah kendaraan dinas (R4) yang dipelihara	4 unit	4 unit	100,00
2.3	Pengadaan/pemeliharaan peralatan dan perlengkapan kantor	42.184.920,00	31.956.000,00	75,75	Jumlah pengadaan peralatan kantor	4 unit	4 unit	100,00
					Jumlah peralatan kantor yang dipelihara	46 unit	38 unit	82,61

No.	Uraian	Alokasi Biaya			Output / Keluaran			
		Anggaran (Rp.)	Realisasi (Rp.)	%	Uraian	Target	Realisasi	%
					Jumlah pengadaan perlengkapan kantor	6 unit	5 unit	83,33
					Jumlah spanduk/umbul-umbul/bendera yang disediakan	22 buah	20 buah	90,91
3	Program Peningkatan Sistem Pelaporan Capaian Kinerja dan Keuangan	37.495.680,00	29.977.500,00	79,95	Persentase pemenuhan dokumen perencanaan, penganggaran, pelaporan kinerja, dan pelayanan publik yang baik dan tepat waktu	100%	91.67%	91.67
3.1	Penyusunan laporan kinerja dan keuangan	14.994.630,00	14.981.500,00	99,91	Jumlah Laporan Kemajuan Fisik/Non Fisik, Laporan Triwulan, Laporan Semester, Laporan Akhir Tahun, CALK, LkjiP	6 dok	6 dok	100,00
3.2	Penyusunan dokumen perencanaan dan penganggaran	15.001.050,00	14.996.000,00	99,97	Dokumen Renstra, Renja, RKA, DPA	4 dok	4 dok	100,00
3.3	Peningkatan pelayanan informasi publik	7.500.000,00	0	0,00	Jumlah Dokumen SKM	1 dok	1 dok	100,00
					Jumlah promosi pelayanan publik perangkat daerah	1 kali	0 kali	0,00
4	Program Pembinaan dan Pengembangan Kepemudaan	119.826.255,00	111.626.300,00	93,16	Persentase organisasi kepemudaan aktif	87.10%	83,87%	96.29
					Jumlah pemuda yang berprestasi tingkat regional, nasional dan internasional	0 pemuda	4 pemuda	100.00
4.1	Pembinaan dan peningkatan kapasitas pemuda	7.003.655,00	6.991.300,00	99,82	Sosialisasi pencegahan narkoba dikalangan remaja	50 remaja (Napza)	50 remaja (Napza)	100,00
					Jumlah kader pemuda yang mengikuti duta pemuda JPD provinsi	0 pemuda	0 pemuda	0,00
					Seleksi kapal pemuda nusantara dan pertukaran pemuda antar propinsi			
					Pembinaan organisasi kepemudaan	1 OKP	1 OKP	100,00
4.2	Pemberdayaan dan peningkatan kreativitas Pemuda	112.822.600,00	104.635.000,00	92,74	Jumlah peserta diklat dasar kepemimpinan	6 pemuda	6 pemuda	100,00
					Jumlah pemuda pelopor	0 pemuda	0 pemuda	100,00
4.3	Pengembangan kapasitas pemuda	0	0	0,00	Jumlah pemuda yang difasilitasi sebagai kader kewirausahaan	0 wirausaha	0 wirausaha	0,00
5.	Program Pembinaan dan Pengembangan Olahraga	20.329.802.750,00	20.232.438.490,00	99,52	Jumlah prestasi olahraga tingkat regional, nasional dan internasional	2 prestasi	6 prestasi	300,00
5.1	Pembinaan olahraga prestasi	113.850.000,00	96.360.000,00	84,64	Kompetisi olahraga Jenjang SD, SMP dan SMA/SMK Tingkat Kab dan Prov. Jatim	4 cabor	4 cabor	100,00
					Diklat tentang perwasitan dan kepelatihan	0 peserta	0 peserta	0,00
					Pemanduan bakat olahraga siswa Tk. SD	40 peserta	40 peserta	100,00
5.2	Pembinaan olahraga rekreasi	78.755.000,00	49.865.000,00	63,32	Jumlah kegiatan olahraga	4 keg	3 keg	75,00

No.	Uraian	Alokasi Biaya			Output / Keluaran			
		Anggaran (Rp.)	Realisasi (Rp.)	%	Uraian	Target	Realisasi	%
5.3	Pembangunan dan pemeliharaan sarana dan prasarana olahraga	20.137.197.750,00	20.086.213.490,00	99,75	Terbangunnya sarana dan prasarana olah raga yang dapat mendukung peningkatan prestasi olahraga	3 paket	1 paket	33,33
					Terpeliharanya sarana dan prasarana olahraga yang layak pakai	10 unit	10 unit	100,00
II	URUSAN KEBUDAYAAN							
1.	Program Pengelolaan Budaya Daerah	688.412.172,00	568.032.162,00	82,51	Persentase kelompok budaya daerah yang aktif	33,25%	10,74%	32,30
1.1	Peningkatan sarana dan prasarana kebudayaan	302.630.900,00	301.076.000,00	99,49	Tersedianya pemeliharaan serta pelestarian situs benda cagar budaya	1 paket	1 paket	100,00
1.2	Pengembangan seni dan budaya daerah	307.376.925,00	189.771.315,00	61,74	FKPU	3 keg	2 keg	66,67
					Kerapan Sapi			
					Poernamah e Penggir Sereng			
1.3	Pembinaan dan pelestarian sejarah lokal dan nilai adat istiadat tradisional	78.404.347,00	77.184.847,00	98,44	Rangkaian peringatan Hari Jadi Sampang ke 397 : Ziarah Makam Leluhur	1 keg	1 keg	100,00
III	URUSAN PARIWISATA							
1.	Program Pengembangan Pariwisata Daerah	3.057.978.780,00	2.965.367.642,00	96,67	Persentase pokdarwis aktif	50,00%	75,00%	150,00
					Jumlah obyek destinasi tujuan wisata (ODTW) baru	8 destinasi	8 destinasi	100,00
					Persentase pertumbuhan pelaku usaha wisata	4,17%	-29,17%	-14,30
1.1	Pemasaran dan informasi wisata	349.162.300,00	348.577.300,00	99,83	Terpromosikannya destinasi, potensi wisata dan atraksi wisata Kab. Sampang dan tersedianya informasi pendukung wisata	4 keg	4 keg	100,00
1.2	Pengembangan dan pengelolaan destinasi pariwisata	2.363.246.480,00	2.272.875.300,00	96,18	Destinasi wisata yang layak jual	8 destinasi	8 destinasi	100,00
					Pengembangan dan pemeliharaan sarana dan prasarana pariwisata	9 paket	9 paket	100,00
1.3	Pengembangan SDM dan usaha pariwisata	345.570.000,00	343.915.042,00	99,52	SDM pariwisata yang berkualitas dan usaha pariwisata yang terstandar	3 keg	3 keg	100,00
Jumlah		27.865.915.965,00	26.834.305.064,00	96,30				

Pada tabel 2.1 evaluasi pelaksanaan dan pencapaian kinerja Renja Perangkat Daerah Tahun 2020 secara umum realisasi anggaran sangat baik yaitu sebesar 96,30% sedangkan rata-rata realisasi kinerja program / kegiatan adalah 94,77% atau dapat dikategorikan sangat baik.

Adapun realisasi program / kegiatan pada Tahun 2020 yang tidak memenuhi target kinerja hasil / keluaran adalah :

1. Program pelayanan administrasi dan jasa perkantoran dengan indikator persentase pemenuhan layanan administrasi dan jasa perkantoran tidak mencapai 100%, karena menyesuaikan dengan kebutuhan.
2. Kegiatan pelayanan administrasi dan jasa perkantoran dengan indikator jumlah tenaga kontrak daerah tidak tercapai target dikarenakan pada waktu penganggaran jumlah tenaga kontrak 9 orang x 14 bulan = 126 ob, pada saat realisasi anggaran di tahun 2020 mendapat tambahan 1 orang tenaga kontrak menjadi 10 orang dan pengurangan jumlah bulan karena tidak mendapatkan pembayaran honor ke 13 dan honor ke 14 dengan realisasi 10 orang x 12 bulan = 120 ob.
3. Kegiatan pelayanan administrasi dan jasa perkantoran dengan indikator jumlah kendaraan dinas/ operasional yang memperoleh jasa perizinan tidak tercapai target dikarenakan ada 6 unit kendaraan dinas yang rusak berat dan 2 unit kendaraan dinas yang hilang STNK nya.
4. Kegiatan pelayanan administrasi dan jasa perkantoran dengan indikator jumlah tenaga kebersihan tidak tercapai target dikarenakan per Desember 2019 ada 1 orang tenaga kebersihan yang berhenti (4 org x 12 bulan = 48 ob), dan sejak bulan Agustus 2020 mendapat tambahan 1 orang tenaga kebersihan (1 orang x 4 bulan = 4 ob).
5. Kegiatan penyediaan sarana administrasi perkantoran dengan indikator jumlah barang penggandaan tidak tercapainya target dikarenakan menyesuaikan dengan kebutuhan.
6. Kegiatan penyediaan sarana administrasi perkantoran dengan indikator jumlah komponen instalasi listrik tidak tercapainya target dikarenakan menyesuaikan dengan kebutuhan
7. Program peningkatan sarana dan prasarana aparatur dengan indikator persentase sarana dan prasarana aparatur dalam kondisi baik tidak mencapai target 100%, karena menyesuaikan dengan kebutuhan.
9. Kegiatan pengadaan/ pemeliharaan peralatan dan perlengkapan kantor dengan indikator jumlah peralatan kantor yang dipelihara, jumlah pengadaan perlengkapan kantor, jumlah spanduk/ umbul-umbul/ bendera yang disediakan tidak tercapainya target dikarenakan menyesuaikan dengan kebutuhan.
10. Program peningkatan sistem pelaporan capaian kinerja dan keuangan dengan indikator persentase pemenuhan dokumen perencanaan, penganggaran, pelaporan kinerja, dan pelayanan publik yang baik dan tepat waktu tidak mencapai target 100%, karena menyesuaikan dengan kebutuhan.

11. Kegiatan peningkatan pelayanan informasi publik dengan indikator jumlah promosi pelayanan publik perangkat daerah tidak tercapainya target dikarenakan pawai budaya Harjad Kabupaten Sampang sebagai ajang promosi pelayan publik tidak dilaksanakan karena pandemi covid 19.
12. Program pembinaan dan pengembangan kepemudaan dengan indikator kinerja persentase organisasi kepemudaan aktif tidak mencapai target karena adanya refocusing anggaran untuk pembinaan OKP, kegiatan diadakan dengan selektif dengan skala prioritas pada masa pandemi covid 19.
13. Kegiatan pembinaan olahraga rekreasi dengan indikator jumlah kegiatan olahraga tidak mencapai target karena ada salah satu kegiatan yaitu fun bike pada saat pelaksanaan tidak mendapatkan ijin dari Satgas covid 19.
14. kegiatan pembangunan dan pemeliharaan sarana dan prasarana olahraga dengan indikator terbangunnya sarana dan prasarana olahraga yang dapat mendukung peningkatan prestasi olahraga tidak mencapai target karena pada saat pembahasan perubahan anggaran (PAK), dua paket pekerjaan yaitu pembangunan wall climbing dan pengadaan karpet lapangan bulu tangkis anggaran dialihkan ke pengadaan tanah stadion agar pembelian tanah stadion di tahun 2020 terealisasi semua.
15. Program pengelolaan budaya daerah dengan indikator kinerja persentase kelompok budaya daerah yang aktif tidak tercapai karena banyaknya kelompok budaya / seni yang tidak memperpanjang ijin pentas kesenian karena pandemi covid 19, dan terbatasnya ruang gerak kelompok budaya / seni untuk mengekspresikan seni / budaya karena tidak mendapatkan ijin dari Satgas covid 19.
16. kegiatan pengembangan seni dan budaya daerah tidak tercapai karena salah satu kegiatan yaitu poernamah e penggir sereng tidak terlaksana karena ada himbauan dari kepolisian tidak boleh melakukan kegiatan yang mengundang banyak orang karena pandemi covid 19.
17. Program pengembangan pariwisata daerah dengan indikator kinerja persentase pertumbuhan pelaku usaha wisata tidak mencapai target karena banyak pelaku usaha yang sudah beroperasi maupun yang baru beroperasi ada yang tutup dan banyak yang merumahkan sebagian karyawannya karena pandemi covid 19.

Sedangkan realisasi program / kegiatan pada Tahun 2020 yang melebihi target kinerja hasil / keluaran adalah :

1. Program pembinaan dan pengembangan kepemudaan dengan target jumlah pemuda yang berprestasi tingkat regional, nasional dan internasional dari target

0 prestasi mengalami kenaikan sebesar 4 prestasi atau 100% dari target. hal ini dikarenakan pada tahun 2020 yang diprediksi tidak ada event kepemudaan karena pandemi covid 19 yang semula target prestasi tidak ada, pada triwulan IV (empat) mendapatkan 4 prestasi di Tingkat Regional manupun Nasional dari 7 event yang diikuti.

2. Program pembinaan dan pengembangan olahraga dengan indikator jumlah prestasi olahraga tingkat regional, nasional dan internasional mengalami penurunan dari tahun sebelumnya karena pandemi covid 19 dan tidak ada kepastian pelaksanaan event olahraga baik dari provinsi maupun dari pusat. dari target 2 prestasi mengalami kenaikan sebesar 6 prestasi atau 300% dari target, perolehan prestasi di olahraga di luar prediksi karena pandemi covid 19.
3. Program pengembangan pariwisata daerah dengan indikator persentase pokdarwis aktif melebihi target karena antusiasnya masyarakat untuk membentuk kelompok wisata di tempat objek wisata yang menjadi potensi wisata.

Faktor-faktor penyebab tidak tercapainya, terpenuhinya atau melebihi target kinerja program / kegiatan :

1. Ketidakpastian pelaksanaan kegiatan / event yang dilombakan dari daerah, provinsi maupun pusat akibat dari pandemi covid 19.
2. Rasionalisasi / refocusing beberapa kegiatan yang tidak dapat terlaksana dan juga pergeseran mempengaruhi target kinerja yang telah dibuat dan direncanakan.

Implikasi yang timbul terhadap target capaian program Renstra Perangkat Daerah dipengaruhi akibat pelaksanaan kegiatan yang dilaksanakan oleh masing-masing bidang selama periode tahun berjalan sesuai dengan rencana kerja yang disusun.

Kebijakan / tindakan perencanaan dan penganggaran yang perlu diambil untuk mengatasi faktor penyebab tidak tercapainya atau melebihi target kinerja program / kegiatan :

1. Memaksimalkan target kinerja yang ada di program / kegiatan sesuai dengan rencana kerja dan pada saat penganggaran.
2. Promosi pelayanan publik perangkat daerah sebagai ajang promosi perangkat daerah dilakukan tidak hanya pada saat pameran dan pawai budaya saja tetapi di upayakan promosi melalui website atau media sosial.
3. Meningkatkan peran organisasi kepemudaan terhadap pengelolaan potensi daerah di masa pandemi covid 19 melalui Forum Youth Center, perlunya

organisasi kepemudaan yang mampu menjadi wadah pembinaan untuk generasi muda agar mampu berkontribusi terhadap penyelesaian persoalan bangsa dan bahu membahu untuk kemajuan daerah.

4. Perlu adanya perencanaan yang selektif dengan memperhatikan skala prioritas program / kegiatan baik fisik maupun non fisik.
5. Sebelum mengadakan kegiatan, selalu berkoordinasi dengan Disporabudpar dan Satgas covid 19, apabila memungkinkan bisa dilaksanakan secara virtual dengan mengundang beberapa OPD, kelompok masyarakat untuk bergabung dan menyaksikan kegiatan tersebut.
6. Mendata pelaku seni, kelompok budaya, kepemudaan, wirausaha muda, organisasi kepemudaan, pelaku usaha wisata sebagai bank data sebagai dasar penentuan target kinerja, penganggaran dan pengambilan keputusan.

Evaluasi Renstra Disporabudpar sampai dengan Tahun 2020 dilaksanakan dalam rangka mendukung capaian sasaran RPJMD 2019-2024 yang telah ditetapkan sebelumnya. Evaluasi ini dilakukan untuk mengetahui sejauh mana perkembangan pelaksanaan program dan kegiatan tersebut terealisasi sampai dengan tahun anggaran berjalan. Dalam Renstra Disporabudpar Tahun 2019-2024 memuat 8 program dan 25 kegiatan yang akan dilaksanakan dalam kurun waktu 5 tahun.

Adapun rekapitulasi pelaksanaan Renstra Disporabudpar sampai dengan Tahun 2021 adalah sebagai berikut :

Tabel 2.2 (T-C. 29)
Pencapaian Renstra Perangkat Daerah s/d. Tahun 2021 dan Rekapitulasi Evaluasi Hasil Pelaksanaan Renja Disporabudpar

Kode Rekening	Urusan/Bidang Urusan Pemerintahan Daerah dan Program Kegiatan	Indikator Kinerja Program (outcome) / Kegiatan (output)	Target Kinerja Capaian Program (Renstra Perangkat Daerah) 2019-2024	Realisasi Target Kinerja Hasil Program dan Keluaran Kegiatan s/d. Tahun n-3 (2019)	Target dan Realisasi Kinerja Program dan Kegiatan Tahun Lalu (n-2)			Target Program dan Kegiatan (Renja Perangkat Daerah Tahun 2021)	Perkiraan Realisasi Capaian Target Renstra Perangkat Daerah s/d Tahun Berjalan		
					Target Renja Perangkat Daerah Tahun 2020	Realisasi Renja Perangkat Daerah Tahun 2020	Tingkat Realisasi (%)		Realisasi Capaian Program dan Kegiatan s/d Tahun Berjalan (Tahun 2021)	Tingkat Capaian Realisasi Target Renstra (%)	
1	2	3	4	5	6	7	8	9	10 = (5+7+9)	11 = (10/4)	
2.13.	URUSAN KEPEMUDAAN DAN OLAH RAGA										
2.13.2.13.01.01.	Program Pelayanan Administrasi dan Jasa Perkantoran	1	Persentase pemenuhan layanan administrasi dan jasa perkantoran	100,00 %	100,00 %	100,00 %	99,76 %	99,76		22,82%	22,82
2.13.2.13.01.01.01.	Pelayanan administrasi dan jasa perkantoran	1	Jumlah surat terkirim	6.300 surat	1398 surat	750 surat	832 surat	110,93		2.230 surat	35,40
		2	Jumlah pemenuhan kebutuhan listrik, air, dan komunikasi	72 bulan	12 bulan	12 bulan	12 bulan	100,00		24 bulan	33,33
		3	Jumlah kendaraan dinas/ operasional yang memperoleh jasa perizinan	169 unit	17 unit	28 unit	20 unit	71,43		37 unit	21,89
		4	Jumlah tenaga kebersihan	420 ob	54 ob	60 ob	52 ob	86,67		106 ob	25,24
		5	Jumlah pemenuhan bahan bacaan	240 exs	36 exs	12 exs	12 exs	100,00		48 exs	20,00
		6	Jumlah pemenuhan Kebutuhan makanan dan minuman rapat	5.148 ok	707 ok	748 ok	857 ok	114,57		1.564 ok	30,38
		7	Jumlah tenaga kontrak daerah	756 ob	126 ob	126 ob	120 ob	95,24		246 ob	32,54
2.13.2.13.01.01.02.	Penyediaan sarana administrasi perkantoran	1	Jumlah ATK	4.161 buah	1.113 buah	828 buah	1.427 buah	172,34		2.540 buah	61,04
		2	Jumlah barang cetakan	2.886 buah	665 buah	572 buah	997 buah	174,30		1.662 buah	57,59
		3	Jumlah barang penggandaan	567.772 lembar	54.265 lembar	72.500 lembar	71.183 lembar	98,18		125.448 lembar	22,09
		4	Jumlah komponen instalasi listrik	1.209 buah	284 buah	293 buah	128 buah	43,69		412 buah	34,08
		5	Jumlah alat kebersihan yang	1.398 buah	202 buah	133 buah	237 buah	178,19		439 buah	31,40

Kode Rekening	Urusan/Bidang Urusan Pemerintahan Daerah dan Program Kegiatan	Indikator Kinerja Program (outcome) / Kegiatan (output)	Target Kinerja Capaian Program (Renstra Perangkat Daerah) 2019-2024	Realisasi Target Kinerja Hasil Program dan Keluaran Kegiatan s/d. Tahun n-3 (2019)	Target dan Realisasi Kinerja Program dan Kegiatan Tahun Lalu (n-2)			Target Program dan Kegiatan (Renja Perangkat Daerah Tahun 2021)	Perkiraan Realisasi Capaian Target Renstra Perangkat Daerah s/d Tahun Berjalan		
					Target Renja Perangkat Daerah Tahun 2020	Realisasi Renja Perangkat Daerah Tahun 2020	Tingkat Realisasi (%)		Realisasi Capaian Program dan Kegiatan s/d Tahun Berjalan (Tahun 2021)	Tingkat Capaian Realisasi Target Renstra (%)	
1	2	3	4	5	6	7	8	9	10 = (5+7+9)	11 = (10/4)	
			disediakan								
2.13.2.13.01.01.03.	Rapat-rapat koordinasi dan konsultasi dalam dan luar daerah	1	Jumlah koordinasi dalam daerah	116 ok	0	16 ok	16 ok	100,00		16 ok	13,79
		2	Jumlah koordinasi luar daerah	449 ok	56 ok	40 ok	40 ok	100,00		96 ok	21,38
2.13.2.13.01.02.	Program Peningkatan Sarana dan Prasarana Aparatur	1	Persentase sarana dan prasarana aparatur dalam kondisi baik	100,00 %	100,00 %	100,00 %	86,75 %	86,75		16,76%	16,76
2.13.2.13.01.02.01.	Pembangunan/rehab/pemeliharaan gedung kantor	1	Jumlah gedung kantor yang dibangun	1 unit	0	0	0	0,00		0	0,00
		2	Jumlah gedung kantor yang dipelihara	6 unit	1 unit	1 unit	1 unit	100,00		2 unit	33,33
2.13.2.13.01.02.03.	Pengadaan/pemeliharaan kendaraan dinas operasional	1	Jumlah kendaraan dinas R4 yang diadakan	1 unit	0	0	0	0,00		0	0,00
		2	Jumlah kendaraan dinas R2 yang diadakan	11 unit	0	0	0	0,00		0	0,00
		3	Jumlah kendaraan dinas (R4) yang dipelihara	25 unit	4 unit	4 unit	4 unit	100,00		8 unit	32,00
2.13.2.13.01.02.04.	Pengadaan/pemeliharaan peralatan dan perlengkapan kantor	1	Jumlah pengadaan peralatan kantor	32 unit	2 unit	4 unit	4 unit	100,00		6 unit	18,75
		2	Jumlah peralatan kantor yang dipelihara	517 unit	37 unit	46 unit	38 unit	82,61		75 unit	14,51
		3	Jumlah pengadaan perlengkapan kantor	74 unit	12 unit	6 unit	5 unit	83,33		17 unit	22,97
		4	Jumlah spanduk/umbul-umbul/bendera yang disediakan	204 buah	18 buah	22 buah	20 buah	90,91		38 buah	18,63
2.13.2.13.01.03.	Program Peningkatan Kapasitas Sumber Daya Aparatur	1	Presentase aparatur yang mengikuti peningkatan kapasitas aparatur	100,00 %	0	0	0	0,00		0	0,00

Kode Rekening	Urusan/Bidang Urusan Pemerintahan Daerah dan Program Kegiatan	Indikator Kinerja Program (outcome) / Kegiatan (output)		Target Kinerja Capaian Program (Renstra Perangkat Daerah) 2019-2024	Realisasi Target Kinerja Hasil Program dan Keluaran Kegiatan s/d. Tahun n-3 (2019)	Target dan Realisasi Kinerja Program dan Kegiatan Tahun Lalu (n-2)			Target Program dan Kegiatan (Renja Perangkat Daerah Tahun 2021)	Perkiraan Realisasi Capaian Target Renstra Perangkat Daerah s/d Tahun Berjalan	
						Target Renja Perangkat Daerah Tahun 2020	Realisasi Renja Perangkat Daerah Tahun 2020	Tingkat Realisasi (%)		Realisasi Capaian Program dan Kegiatan s/d Tahun Berjalan (Tahun 2021)	Tingkat Capaian Realisasi Target Renstra (%)
1	2	3		4	5	6	7	8	9	10 = (5+7+9)	11 = (10/4)
2.13.2.13.01.03.01.	Pelaksanaan bintek/ sosialisasi/seminar	1	Jumlah ASN yang mengikuti bintek/ sosialisasi /seminar	24 ASN	0	0	0	0,00			0,00
2.13.2.13.01.04.	Program Peningkatan Sistem Perencanaan, Penganggaran, Pelaporan dan Pelayanan Infomasi Publik	1	Persentase pemenuhan dokumen perencanaan, penganggaran, pelaporan kinerja, dan pelayanan publik yang baik dan tepat waktu	100,00 %	100,00 %	100,00 %	91,67 %	91,67		28,40%	28,40
2.13.2.13.01.04.01.	Penyusunan laporan kinerja dan keuangan	1	Jumlah Laporan Kemajuan Fisik/Non Fisik, Laporan Triwulan, Laporan Semester, Laporan Akhir Tahun, CALK, LKJIP	36 dok	6 dok	6 dok	6 dok	100,00		12 dok	33,33
2.13.2.13.01.04.02.	Penyusunan dokumen perencanaan dan penganggaran	1	Jumlah Dokumen Renstra, Renja, RKA, DPA	27 dok	4 dok	4 dok	4 dok	100,00		8 dok	29,63
2.13.2.13.01.04.03.	Peningkatan pelayanan informasi publik	1	Jumlah dokumen SKM	6 dok	1 dok	1 dok	1 dok	100,00		2 dok	33,33
		2	Jumlah promosi pelayanan publik perangkat daerah	12 kali	1 kali	1 kali	0	0,00		1 kali	8,33
2.13.2.13.01.15.	Program Pembinaan dan Pengembangan Kepemudaan	1	Persentase organisasi kepemudaan aktif	100,00 %	83,87 %	87,10 %	83,87 %	96,29		167,74%	83,87
		2	Jumlah pemuda yang berprestasi tingkat regional, nasional dan internasional	17 pemuda	16 pemuda	0 pemuda	4 pemuda	100,00		20 pemuda	117,65
2.13.2.13.01.15.01.	Pembinaan dan peningkatan kapasitas pemuda	1	Sosialisasi pencegahan narkoba dikalangan remaja	842 remaja (Napza), 156 OKP, 472 pemuda	42 remaja (Napza), 26 OKP, 84 pemuda	50 remaja (Napza), 1 OKP, 0 pemuda	50 remaja (Napza), 1 OKP, 0 pemuda	100,00		92 remaja (Napza), 27 OKP, 84 pemuda	13,81
		2	Jumlah kader pemuda yang mengikuti lomba foto essay								

Kode Rekening	Urusan/Bidang Urusan Pemerintahan Daerah dan Program Kegiatan	Indikator Kinerja Program (outcome) / Kegiatan (output)	Target Kinerja Capaian Program (Renstra Perangkat Daerah) 2019-2024	Realisasi Target Kinerja Hasil Program dan Keluaran Kegiatan s/d. Tahun n-3 (2019)	Target dan Realisasi Kinerja Program dan Kegiatan Tahun Lalu (n-2)			Target Program dan Kegiatan (Renja Perangkat Daerah Tahun 2021)	Perkiraan Realisasi Capaian Target Renstra Perangkat Daerah s/d Tahun Berjalan	
					Target Renja Perangkat Daerah Tahun 2020	Realisasi Renja Perangkat Daerah Tahun 2020	Tingkat Realisasi (%)		Realisasi Capaian Program dan Kegiatan s/d Tahun Berjalan (Tahun 2021)	Tingkat Capaian Realisasi Target Renstra (%)
1	2	3	4	5	6	7	8	9	10 = (5+7+9)	11 = (10/4)
		3	Seleksi kapal pemuda nusantara dan pertukaran pemuda antar propinsi							
		4	Jumlah kader pemuda yang mengikuti duta pemuda JPD provinsi							
		5	Pembinaan organisasi kepemudaan							
2.13.2.13.01.15.02.	Pemberdayaan dan peningkatan kreativitas Pemuda	1	Jumlah peserta diklat dasar kepemimpinan	2.223 pemuda	575 pemuda	6 pemuda	6 pemuda	100,00	581 pemuda	26,14
		2	Jumlah pemuda pelopor							
		3	Jumlah pemuda yang difasilitasi pada penyelenggaraan kreatifitas pemuda							
		4	Drumband							
2.13.2.13.01.15.03.	Pengembangan kapasitas pemuda	1	Jumlah pemuda yang difasilitasi sebagai kader kewirausahaan dan memperoleh fasilitasi akses permodalan	536 wirausaha	87 wirausaha	0	0	0,00	87 wirausaha	16,23
		2	Pameran prestasi karya pemuda							
		3	Sarana dan prasarana kepemudaan							
2.13.2.13.01.16.	Program Pembinaan dan Pengembangan Olahraga	1	Jumlah prestasi olah raga tingkat regional, nasional dan internasional	90 prestasi	201 prestasi	2 prestasi	6 prestasi	300,00	207 prestasi	230,00
2.13.2.13.01.16.01.	Pembinaan olahraga prestasi	1	Kompetisi olahraga Jenjang SD, SMP & SMA/SMK Tingkat	114 cabor	19 cabor	4 cabor	4 cabor	100,00	23 cabor	20,17

Kode Rekening	Urusan/Bidang Urusan Pemerintahan Daerah dan Program Kegiatan	Indikator Kinerja Program (outcome) / Kegiatan (output)	Target Kinerja Capaian Program (Renstra Perangkat Daerah) 2019-2024	Realisasi Target Kinerja Hasil Program dan Keluaran Kegiatan s/d. Tahun n-3 (2019)	Target dan Realisasi Kinerja Program dan Kegiatan Tahun Lalu (n-2)			Target Program dan Kegiatan (Renja Perangkat Daerah Tahun 2021)	Perkiraan Realisasi Capaian Target Renstra Perangkat Daerah s/d Tahun Berjalan	
					Target Renja Perangkat Daerah Tahun 2020	Realisasi Renja Perangkat Daerah Tahun 2020	Tingkat Realisasi (%)		Realisasi Capaian Program dan Kegiatan s/d Tahun Berjalan (Tahun 2021)	Tingkat Capaian Realisasi Target Renstra (%)
1	2	3	4	5	6	7	8	9	10 = (5+7+9)	11 = (10/4)
		Kab. dan Provinsi								
		2 Diklat tentang perwasitan dan kepelatihan	600 peserta	100 peserta	0	0	0,00		100 peserta	16,67
		3 Pemanduan bakat olahraga siswa Tk. SD	240 peserta	40 peserta	40 peserta	40 peserta	100,00		80 peserta	33,33
2.13.2.13.01.16.02.	Pembinaan olahraga rekreasi	1 Jumlah kegiatan olahraga	91 kegiatan	22 kegiatan	4 kegiatan	3 kegiatan	75,00		25 kegiatan	27,47
2.13.2.13.01.16.03.	Pembangunan dan pemeliharaan sarana dan prasarana olahraga	1 Terbangunnya sarana dan prasarana olahraga yang dapat mendukung peningkatan prestasi olahraga	15 paket	1 paket	3 paket	1 paket	33,33		2 paket	13,33
		2 Terpeliharanya sarana dan prasarana olahraga yang layak pakai	60 unit	10 unit	10 unit	10 unit	100,00		20 unit	33,33
2.16.	URUSAN KEBUDAYAAN									
2.16.2.13.01.15.	Program Pengelolaan Budaya Daerah	1	Persentase kelompok budaya daerah yang aktif	92,33 %	28,39 %	33,25 %	10,74 %	32,20	39,13%	42,38%
2.16.2.13.01.15.01.	Pelestarian dan pengembangan kebudayaan daerah	1	Rangkaian peringatan Hari Jadi Sampang	10 kegiatan	8 kegiatan	0	0	0,00	8 kegiatan	80,00
		2	Festival musik tradisional							
		3	Workshop dan Pagelaran Seni Budaya							
		4	Lomba Lagu Perjuangan							
		5	Paduan suara (AUBADE)							
		6	Festival kesenian pesisir utara							
		7	Festival karya tari							
		8	Rokat Tasek							

Kode Rekening	Urusan/Bidang Urusan Pemerintahan Daerah dan Program Kegiatan	Indikator Kinerja Program (outcome) / Kegiatan (output)		Target Kinerja Capaian Program (Renstra Perangkat Daerah) 2019-2024	Realisasi Target Kinerja Hasil Program dan Keluaran Kegiatan s/d. Tahun n-3 (2019)	Target dan Realisasi Kinerja Program dan Kegiatan Tahun Lalu (n-2)			Target Program dan Kegiatan (Renja Perangkat Daerah Tahun 2021)	Perkiraan Realisasi Capaian Target Renstra Perangkat Daerah s/d Tahun Berjalan	
						Target Renja Perangkat Daerah Tahun 2020	Realisasi Renja Perangkat Daerah Tahun 2020	Tingkat Realisasi (%)		Realisasi Capaian Program dan Kegiatan s/d Tahun Berjalan (Tahun 2021)	Tingkat Capaian Realisasi Target Renstra (%)
1	2	3		4	5	6	7	8	9	10 = (5+7+9)	11 = (10/4)
2.16.2.13.01.15.02.	Peningkatan sarana dan prasarana kebudayaan	1	Tersedianya pemeliharaan serta pelestarian situs benda cagar budaya	40 paket	5 paket	1 paket	1 paket	100,00		6 paket	15,00
2.16.2.13.01.15.03.	Pengembangan seni dan budaya daerah	1	Festival Kesenian Pesisir Utara	27 kegiatan		3 kegiatan	2 kegiatan	66,67		2 kegiatan	7,41
		2	Kerapan Sapi								
		3	Poernamah e Penggir Sereng								
2.16.2.13.01.15.04.	Pembinaan dan pelestarian sejarah lokal dan nilai adat istiadat tradisional	1	Rangkaian peringatan Hari Jadi Sampang ke 397 : Ziarah Makam Leluhur	20 kegiatan		1 kegiatan	1 kegiatan	100,00		1 kegiatan	5,00
3.02.	URUSAN PARIWISATA										
3.02.2.13.01.15.	Program Pengembangan Pariwisata Daerah	1	Persentase pokdarwis aktif	100,00 %	37,50 %	50,00 %	75,00 %	150,00		112,50%	112,50
		2	Jumlah obyek destinasi tujuan wisata (ODTW) baru	26 destinasi	9 destinasi	8 destinasi	8 destinasi	100,00		17 destinasi	65,38
		3	Persentase pertumbuhan pelaku usaha wisata	37,74 %	242,86 %	4,17 %	-29,17 %	-14,30		213,69%	566,22
3.02.2.13.01.15.01.	Peningkatan dan pengelolaan pariwisata daerah	1	Terpromosikannya destinasi, potensi wisata dan atraksi wisata Kab. Sampang	10 kegiatan	10 kegiatan	0	0	0,00		10 kegiatan	100,00
		2	SDM pariwisata yang terbina dan terlatih	3 kegiatan	2 kegiatan	0	0	0,00		2 kegiatan	66,67
3.02.2.13.01.15.02.	Peningkatan sarana dan prasarana pariwisata	1	Destinasi wisata yang layak jual	9 destinasi	9 destinasi	0	0	0,00		9 destinasi	100,00
		2	Pengembangan dan pemeliharaan sarana dan prasarana pariwisata	6 paket	6 paket	0	0	0,00		6 paket	100,00
3.02.2.13.01.15.03.	Pemasaran dan informasi	1	Terpromosikannya destinasi,	60 kegiatan		4 kegiatan	4 kegiatan	100,00		4 kegiatan	6,67

Kode Rekening	Urusan/Bidang Urusan Pemerintahan Daerah dan Program Kegiatan	Indikator Kinerja Program (outcome) / Kegiatan (output)	Target Kinerja Capaian Program (Renstra Perangkat Daerah) 2019-2024	Realisasi Target Kinerja Hasil Program dan Keluaran Kegiatan s/d. Tahun n-3 (2019)	Target dan Realisasi Kinerja Program dan Kegiatan Tahun Lalu (n-2)			Target Program dan Kegiatan (Renja Perangkat Daerah Tahun 2021)	Perkiraan Realisasi Capaian Target Renstra Perangkat Daerah s/d Tahun Berjalan	
					Target Renja Perangkat Daerah Tahun 2020	Realisasi Renja Perangkat Daerah Tahun 2020	Tingkat Realisasi (%)		Realisasi Capaian Program dan Kegiatan s/d Tahun Berjalan (Tahun 2021)	Tingkat Capaian Realisasi Target Renstra (%)
1	2	3	4	5	6	7	8	9	10 = (5+7+9)	11 = (10/4)
	wisata		potensi wisata dan atraksi wisata Kab. Sampang dan tersedianya informasi pendukung wisata							
3.02.2.13.01.15.04.	Pengembangan dan pengelolaan destinasi pariwisata	1	Destinasi wisata yang layak jual	26 destinasi	8 destinasi	8 destinasi	100,00		8 destinasi	30,77
		2	Pengembangan dan pemeliharaan sarana dan prasarana pariwisata	33 paket	9 paket	9 paket	100,00		9 paket	27,27
3.02.2.13.01.15.05.	Pengembangan SDM dan usaha pariwisata	1	SDM pariwisata yang berkualitas dan usaha pariwisata yang terstandar	35 kegiatan	3 kegiatan	3 kegiatan	100,00		3 kegiatan	8,57
2.	URUSAN PEMERINTAHAN WAJIB YANG TIDAK BERKAITAN DENGAN PELAYANAN DASAR									
2.19	URUSAN PEMERINTAHAN BIDANG KEPEMUDAAN DAN OLAHRAGA									
2.19.01.	Program Penunjang Urusan Pemerintahan Daerah Kabupaten / Kota	1	Persentase penunjang urusan pemerintahan daerah yang difasilitasi	100,00%				100,00%	37,69%	37,69
2.19.01.2.01.	Penyusunan Dokumen Perencanaan Perangkat Daerah	1	Persentase penyusunan perencanaan, penganggaran, dan evaluasi kinerja Perangkat Daerah	100,00%				100,00%	27,27%	27,27
2.19.01.2.01.01.	Penyusunan Dokumen Perencanaan Perangkat	1	Jumlah dokumen perencanaan yang disusun	12 dokumen				3 dokumen	0 dokumen	0,00

Kode Rekening	Urusan/Bidang Urusan Pemerintahan Daerah dan Program Kegiatan	Indikator Kinerja Program (outcome) / Kegiatan (output)	Target Kinerja Capaian Program (Renstra Perangkat Daerah) 2019-2024	Realisasi Target Kinerja Hasil Program dan Keluaran Kegiatan s/d. Tahun n-3 (2019)	Target dan Realisasi Kinerja Program dan Kegiatan Tahun Lalu (n-2)			Target Program dan Kegiatan (Renja Perangkat Daerah Tahun 2021)	Perkiraan Realisasi Capaian Target Renstra Perangkat Daerah s/d Tahun Berjalan	
					Target Renja Perangkat Daerah Tahun 2020	Realisasi Renja Perangkat Daerah Tahun 2020	Tingkat Realisasi (%)		Realisasi Capaian Program dan Kegiatan s/d Tahun Berjalan (Tahun 2021)	Tingkat Capaian Realisasi Target Renstra (%)
1	2	3	4	5	6	7	8	9	10 = (5+7+9)	11 = (10/4)
	Daerah									
2.19.01.2.01.02.	Koordinasi dan Penyusunan Dokumen RKA-SKPD	1	Jumlah dokumen RKA SKPD yang disusun	4 dokumen				1 dokumen	0 dokumen	0,00
2.19.01.2.01.03.	Koordinasi dan Penyusunan Dokumen Perubahan RKA SKPD	1	Jumlah dokumen perubahan RKA SKPD yang disusun	4 dokumen				1 dokumen	0 dokumen	0,00
2.19.01.2.01.04.	Koordinasi dan Penyusunan DPA-SKPD	1	Jumlah dokumen DPA SKPD yang disusun	4 dokumen				1 dokumen	0 dokumen	0,00
2.19.01.2.01.05.	Koordinasi dan Penyusunan Perubahan DPA-SKPD	1	Jumlah dokumen perubahan DPA SKPD yang disusun	4 dokumen				1 dokumen	0 dokumen	0
2.19.01.2.01.07.	Evaluasi Kinerja Perangkat Daerah	1	Jumlah dokumen evaluasi Perangkat Daerah (LKPJ, LPPD, LKjIP dan RB)	16 dokumen				4 dokumen	3 dokumen	18,75
2.19.01.2.02.	Administrasi Keuangan Perangkat Daerah	1	Persentase penyusunan laporan keuangan Perangkat Daerah	100,00%				100,00%	79,08%	79,08
2.19.01.2.02.01.	Penyediaan Gaji dan Tunjangan ASN	1	Jumlah penyediaan gaji dan tunjangan	124 ASN				31 ASN	31 ASN	25,00
2.19.01.2.02.02.	Penyediaan Administrasi Pelaksanaan Tugas ASN	1	Jumlah alat tulis kantor	648 buah				648 buah	513 buah	79,17
2.19.01.2.02.05.	Koordinasi dan Penyusunan Laporan Keuangan Akhir Tahun SKPD	1	Jumlah laporan keuangan akhir tahun yang disusun	4 dokumen				1 dokumen	0 dokumen	0,00
2.19.01.2.02.07.	Koordinasi dan Penyusunan Laporan Keuangan Bulanan / Triwulanan Semesteran SKPD	1	Jumlah laporan keuangan bulanan / triwulanan / semesteran yang disusun	72 dokumen				18 dokumen	8 dokumen	11,11
2.19.01.2.05.	Administrasi Kepegawaian Perangkat Daerah	1	Rasio pegawai yang mengikuti bimtek / sosialisasi peraturan perundang-undangan	45,16%				0,00%	0,00%	0,00

Kode Rekening	Urusan/Bidang Urusan Pemerintahan Daerah dan Program Kegiatan	Indikator Kinerja Program (outcome) / Kegiatan (output)		Target Kinerja Capaian Program (Renstra Perangkat Daerah) 2019-2024	Realisasi Target Kinerja Hasil Program dan Keluaran Kegiatan s/d. Tahun n-3 (2019)	Target dan Realisasi Kinerja Program dan Kegiatan Tahun Lalu (n-2)			Target Program dan Kegiatan (Renja Perangkat Daerah Tahun 2021)	Perkiraan Realisasi Capaian Target Renstra Perangkat Daerah s/d Tahun Berjalan	
						Target Renja Perangkat Daerah Tahun 2020	Realisasi Renja Perangkat Daerah Tahun 2020	Tingkat Realisasi (%)		Realisasi Capaian Program dan Kegiatan s/d Tahun Berjalan (Tahun 2021)	Tingkat Capaian Realisasi Target Renstra (%)
1	2	3		4	5	6	7	8	9	10 = (5+7+9)	11 = (10/4)
2.19.01.2.05.10.	Sosialisasi Peraturan Perundang-undangan	1	Sosialisasi tatap muka	52 kali					12 kali	0 kali	0,00
		2	Jumlah peserta sosialisasi	2.600 orang					600 orang	0 orang	0,00
2.19.01.2.05.11.	Bimbingan Teknis Implementasi Peraturan Perundang-Undangan	1	Jumlah ASN yang mengikuti bimtek implementasi perundang-undangan	14 ASN					0 ASN	0 ASN	0,00
2.19.01.2.06.	Administrasi Umum Perangkat Daerah	1	Persentase penyediaan administrasi umum Perangkat Daerah	100,00%					100,00%	31,01%	31,01
2.19.01.2.06.01.	Penyediaan Komponen Instalasi Listrik/Penerangan Bangunan Kantor	1	Jumlah komponen listrik yang disediakan	620 buah					130 buah	52 buah	8,39
2.19.01.2.06.02.	Penyediaan Peralatan dan Perlengkapan Kantor	1	Jumlah peralatan dan perlengkapan kantor yang disediakan	1.251 buah					320 buah	190 buah	15,19
2.19.01.2.06.02.	Penyediaan Bahan Logistik Kantor	1	Jumlah alat tulis kantor	2.241 buah					0 buah	0 buah	0,00
2.19.01.2.06.05.	Penyediaan Barang Cetak dan Penggandaan	1	Jumlah barang cetakan yang disediakan	1.750 buah					450 buah	125 buah	7,14
		2	Jumlah barang penggandaan yang disediakan	378.000 lembar					101.000 lembar	31.314 lembar	8,28
2.19.01.2.06.06.	Penyediaan Bahan Bacaan dan Peraturan Perundang-undangan	1	Jumlah bahan bacaan yang disediakan	96 exsampler					12 exsampler	6 exsampler	6,25
2.19.01.2.06.08.	Fasilitasi Kunjungan Tamu	1	Jumlah pemenuhan kebutuhan makanan dan minuman tamu	920 orang					240 orang	0 orang	0,00
2.19.01.2.06.09.	Penyelenggaraan Rapat Koordinasi dan Konsultasi SKPD	1	Jumlah rapat koordinasi dan konsultasi dalam daerah	75 orang					8 orang	3 orang	4,00

Kode Rekening	Urusan/Bidang Urusan Pemerintahan Daerah dan Program Kegiatan	Indikator Kinerja Program (outcome) / Kegiatan (output)		Target Kinerja Capaian Program (Renstra Perangkat Daerah) 2019-2024	Realisasi Target Kinerja Hasil Program dan Keluaran Kegiatan s/d. Tahun n-3 (2019)	Target dan Realisasi Kinerja Program dan Kegiatan Tahun Lalu (n-2)			Target Program dan Kegiatan (Renja Perangkat Daerah Tahun 2021)	Perkiraan Realisasi Capaian Target Renstra Perangkat Daerah s/d Tahun Berjalan	
						Target Renja Perangkat Daerah Tahun 2020	Realisasi Renja Perangkat Daerah Tahun 2020	Tingkat Realisasi (%)		Realisasi Capaian Program dan Kegiatan s/d Tahun Berjalan (Tahun 2021)	Tingkat Capaian Realisasi Target Renstra (%)
1	2	3		4	5	6	7	8	9	10 = (5+7+9)	11 = (10/4)
		2	Jumlah rapat koordinasi dan konsultasi luar daerah	330 orang					90 orang	45 orang	13,64
		3	Jumlah pemenuhan kebutuhan makanan dan minuman rapat	2.974 orang					737 orang	201 orang	6,76
2.19.01.2.07.	Pengadaan Barang Milik Daerah Penunjang Urusan Pemerintah Daerah	1	Persentase Pengadaan Barang Milik Daerah	100,00%					100,00%	94,74%	94,74
2.19.01.2.07.02.	Pengadaan Kendaraan Dinas Operasional atau Lapangan	1	Jumlah kendaraan dinas R4 yang disewa	3 unit					0 unit	0 unit	0,00
		2	Jumlah pengadaan kendaraan dinas R2	4 unit					0 unit	0 unit	0,00
2.19.01.2.07.05.	Pengadaan Mebel	1	Jumlah pengadaan meubilair	25 buah					0 buah	0 buah	0,00
2.19.01.2.07.06.	Pengadaan Peralatan dan Mesin Lainnya	1	Jumlah pengadaan peralatan dan mesin lainnya	33 unit					19 unit	18 unit	54,55
2.19.01.2.08.	Penyediaan Jasa Penunjang Urusan Pemerintahan Daerah	1	Persentase penyediaan jasa penunjang urusan pemerintahan	100,00%					100,00%	49,56%	49,56
2.19.01.2.08.01.	Penyediaan Jasa Surat Menyurat	1	Jumlah surat yang terkirim	4.250 surat					1.000 surat	495 surat	11,65
2.19.01.2.08.02.	Penyediaan Jasa Komunikasi, Sumber Daya Air dan Listrik	1	Cakupan pemenuhan kebutuhan listrik, air, dan komunikasi	48 bulan					12 bulan	6 bulan	12,50
2.19.01.2.08.04.	Penyediaan Jasa Pelayanan Umum Kantor	1	Jumlah penyediaan jasa pelayanan umum kantor	13 macam					1 macam	1 macam	7,69
2.19.01.2.09.	Pemeliharaan Barang Milik Daerah Penunjang Urusan Pemerintahan Daerah	1	Persentase Pemeliharaan Barang Milik Daerah Yang dipelihara	100,00%					100,00%	19,83%	19,83
2.19.01.2.09.02.	Penyediaan Jasa Pemeliharaan, Biaya Pemeliharaan, Pajak, dan	1	Jumlah kendaraan dinas / operasional yang mendapatkan perizinan kendaraan	96 unit					24 unit	19 unit	19,79

Kode Rekening	Urusan/Bidang Urusan Pemerintahan Daerah dan Program Kegiatan	Indikator Kinerja Program (outcome) / Kegiatan (output)	Target Kinerja Capaian Program (Renstra Perangkat Daerah) 2019-2024	Realisasi Target Kinerja Hasil Program dan Keluaran Kegiatan s/d. Tahun n-3 (2019)	Target dan Realisasi Kinerja Program dan Kegiatan Tahun Lalu (n-2)			Target Program dan Kegiatan (Renja Perangkat Daerah Tahun 2021)	Perkiraan Realisasi Capaian Target Renstra Perangkat Daerah s/d Tahun Berjalan	
					Target Renja Perangkat Daerah Tahun 2020	Realisasi Renja Perangkat Daerah Tahun 2020	Tingkat Realisasi (%)		Realisasi Capaian Program dan Kegiatan s/d Tahun Berjalan (Tahun 2021)	Tingkat Capaian Realisasi Target Renstra (%)
1	2	3	4	5	6	7	8	9	10 = (5+7+9)	11 = (10/4)
	Perizinan Kendaraan Dinas Operasional atau Lapangan									
		2	Jumlah kendaraan dinas / operasional yang dipelihara	16 unit				4 unit	4 unit	25,00
2.19.01.2.09.05.	Pemeliharaan Mebel	1	Jumlah meubilair yang dipelihara	96 buah				22 buah	0 buah	0,00
2.19.01.2.09.06.	Pemeliharaan Peralatan dan Mesin Lainnya	1	Jumlah peralatan dan mesin lainnya yang dipelihara	215 buah				65 buah	0 buah	0,00
2.19.01.2.09.09.	Pemeliharaan/Rehabilitasi Gedung Kantor dan Bangunan Lainnya	1	Jumlah gedung kantor yang dipelihara	4 unit				1 unit	0 unit	0,00
2.19.01.2.13.	Penataan Organisasi	1	Persentase Fasilitasi Pelayanan Publik yang baik	100,00%				100,00%	0,00%	0,00
2.19.01.2.13.02.	Fasilitasi Pelayanan Publik dan Tata Laksana	1	Jumlah dokumen SKM	4 dokumen				1 dokumen	0 dokumen	0,00
		2	Jumlah promosi pelayanan publik Perangkat Daerah	8 kali				2 kali	0 kali	0,00
2.19.02.	Program Pengembangan Kapasitas Daya Saing Kepemudaan	1	Jumlah organisasi kepemudaan yang aktif	81 OKP				18 OKP	18 OKP	22,22
		2	Jumlah pemuda yang berprestasi di tingkat regional, nasional dan internasional	26 pemuda				5 pemuda	0 pemuda	0,00
2.19.02.2.01.	Penyadaran, Pemberdayaan, dan Pengembangan Pemuda dan Kepemudaan Terhadap Pemuda Pelopor Kabupaten/ Kota, Wirausaha Muda Pemula, dan Pemuda Kader	1	Jumlah pemuda yang dibina dalam pemberdayaan dan pengembangan kepemimpinan, kepeloporan dan kader pemuda	962 pemuda				209 pemuda	19 pemuda	1,96

Kode Rekening	Urusan/Bidang Urusan Pemerintahan Daerah dan Program Kegiatan	Indikator Kinerja Program (outcome) / Kegiatan (output)	Target Kinerja Capaian Program (Renstra Perangkat Daerah) 2019-2024	Realisasi Target Kinerja Hasil Program dan Keluaran Kegiatan s/d. Tahun n-3 (2019)	Target dan Realisasi Kinerja Program dan Kegiatan Tahun Lalu (n-2)			Target Program dan Kegiatan (Renja Perangkat Daerah Tahun 2021)	Perkiraan Realisasi Capaian Target Renstra Perangkat Daerah s/d Tahun Berjalan	
					Target Renja Perangkat Daerah Tahun 2020	Realisasi Renja Perangkat Daerah Tahun 2020	Tingkat Realisasi (%)		Realisasi Capaian Program dan Kegiatan s/d Tahun Berjalan (Tahun 2021)	Tingkat Capaian Realisasi Target Renstra (%)
1	2	3	4	5	6	7	8	9	10 = (5+7+9)	11 = (10/4)
	Kabupaten/Kota									
2.19.02.2.01.07.	Pemberian Penghargaan Pemuda dan Organisasi Pemuda yang Berjasa dan/atau Berprestasi	1	Jumlah duta pemuda JPD	520 pemuda				120 pemuda	6 pemuda	1,15
		2	Jumlah kader pemuda yang mengikuti lomba foto essay	85 pemuda				0 pemuda	0 pemuda	0,00
		3	Jumlah pemuda yang mengikuti pameran karya pemuda	85 wirausaha muda				0 wirausaha muda	0 wirausaha muda	0,00
		4	Jumlah pemuda yang mengikuti seleksi kapal pemuda nusantara dan pertukaran pemuda antar provinsi	14 pemuda				0 pemuda	0 pemuda	0,00
2.19.02.2.01.08.	Peningkatan Kepemimpinan, Kepeloporan dan Kesukarelawanan Pemuda	1	Jumlah pemuda pelopor	43 pemuda				13 pemuda	13 pemuda	30,23
		2	Jumlah peserta diklat dasar kepemimpinan	304 pemuda				76 pemuda	0 pemuda	0,00
2.19.02.2.02.	Pemberdayaan dan Pengembangan Organisasi Kepemudaan Tingkat Daerah Kabupaten/Kota	1	Jumlah organisasi kepemudaan yang telah difasilitasi untuk peningkatan kapasitas pemuda	81 OKP				18 OKP	18 OKP	22,22
2.19.02.2.02.01.	Koordinasi, Sinkronisasi dan Pelaksanaan Pemberdayaan Pemuda atau Organisasi Kepemudaan melalui Kemitraan dengan Dunia Usaha	1	Jumlah pemuda yang difasilitasi sebagai kader kewirausahaan dan memperoleh fasilitasi akses permodalan	50 wirausaha muda				0 wirausaha muda	0 wirausaha muda	0,00

Kode Rekening	Urusan/Bidang Urusan Pemerintahan Daerah dan Program Kegiatan	Indikator Kinerja Program (outcome) / Kegiatan (output)		Target Kinerja Capaian Program (Renstra Perangkat Daerah) 2019-2024	Realisasi Target Kinerja Hasil Program dan Keluaran Kegiatan s/d. Tahun n-3 (2019)	Target dan Realisasi Kinerja Program dan Kegiatan Tahun Lalu (n-2)			Target Program dan Kegiatan (Renja Perangkat Daerah Tahun 2021)	Perkiraan Realisasi Capaian Target Renstra Perangkat Daerah s/d Tahun Berjalan	
						Target Renja Perangkat Daerah Tahun 2020	Realisasi Renja Perangkat Daerah Tahun 2020	Tingkat Realisasi (%)		Realisasi Capaian Program dan Kegiatan s/d Tahun Berjalan (Tahun 2021)	Tingkat Capaian Realisasi Target Renstra (%)
1	2	3		4	5	6	7	8	9	10 = (5+7+9)	11 = (10/4)
2.19.02.2.02.02.	Peningkatan Kapasitas Pemuda dan Organisasi Kepemudaan Kabupaten/Kota	1	Jumlah pemuda yang mengikuti pembinaan dan pelatihan drumband	120 pemuda					0 pemuda	0 pemuda	0,00
		2	Jumlah pemuda yang difasilitasi pada penyelenggaraan kreatifitas pemuda	570 pemuda					160 pemuda	0 pemuda	0,00
		3	Jumlah organisasi kepemudaan yang dibina	81 OKP					18 OKP	18 OKP	22,22
2.19.03.	Program Pengembangan Kapasitas Daya Saing Keolahragaan	1	Jumlah prestasi olahraga tingkat regional, nasional dan internasional	110 prestasi					10 prestasi	0 prestasi	0,00
2.19.03.2.01.	Pembinaan dan Pengembangan Olahraga Pendidikan pada Jenjang Pendidikan yang menjadi Kewenangan Daerah Kabupaten/Kota	1	Jumlah sarana dan prasarana olahraga yang mendukung peningkatan prestasi olahraga	42 unit					10 unit	0 unit	0,00
2.19.03.2.01.03.	Koordinasi, Sinkronisasi dan Pelaksanaan Penyediaan Sarana dan Prasarana Olahraga Kabupaten/Kota	1	Jumlah sarana dan prasarana olahraga yang dibangun	7 unit					2 unit	0 unit	0,00
		2	Jumlah sarana dan prasarana olahraga yang dipelihara	29 unit					3 unit	0 unit	0,00
2.19.03.2.02.	Penyelenggaraan Kejuaraan Olahraga Tingkat Daerah Kabupaten/Kota	1	Jumlah kejuaraan olahraga yang diselenggarakan dan diikuti	15 multi event					0 multi event	0 multi event	0,00
2.19.03.2.02.01.	Penyelenggaraan Kejuaraan Olahraga Multi Event dan Single Event Tingkat Kabupaten/Kota	1	Jumlah kejuaraan olahraga yang diselenggarakan	7 multi event					0 multi event	0 multi event	0,00

Kode Rekening	Urusan/Bidang Urusan Pemerintahan Daerah dan Program Kegiatan	Indikator Kinerja Program (outcome) / Kegiatan (output)		Target Kinerja Capaian Program (Renstra Perangkat Daerah) 2019-2024	Realisasi Target Kinerja Hasil Program dan Keluaran Kegiatan s/d. Tahun n-3 (2019)	Target dan Realisasi Kinerja Program dan Kegiatan Tahun Lalu (n-2)			Target Program dan Kegiatan (Renja Perangkat Daerah Tahun 2021)	Perkiraan Realisasi Capaian Target Renstra Perangkat Daerah s/d Tahun Berjalan	
						Target Renja Perangkat Daerah Tahun 2020	Realisasi Renja Perangkat Daerah Tahun 2020	Tingkat Realisasi (%)		Realisasi Capaian Program dan Kegiatan s/d Tahun Berjalan (Tahun 2021)	Tingkat Capaian Realisasi Target Renstra (%)
1	2	3		4	5	6	7	8	9	10 = (5+7+9)	11 = (10/4)
2.19.03.2.02.03.	Partisipasi dan Keikutsertaan dalam Penyelenggaraan Kejuaraan	1	Jumlah kejuaraan olahraga yang diikuti	8 multi event					0 multi event	0 multi event	0,00
2.19.03.2.05.	Pembinaan dan Pengembangan Olahraga Rekreasi	1	Jumlah olahraga rekreasi yang dikembangkan	22 jenis					4 jenis	1 jenis	4,55
2.19.03.2.05.01.	Penyelenggaraan, Pengembangan dan Pemasalan Festival dan Olahraga Rekreasi	1	Jumlah kegiatan olahraga	74 kegiatan					14 kegiatan	4 kegiatan	5,41
2.22.	URUSAN PEMERINTAHAN BIDANG KEBUDAYAAN										
2.22.02.	Program Pengembangan Kebudayaan	1	Jumlah budaya daerah yang dilestarikan	96 budaya					21 budaya	19 budaya	19,79
2.22.02.2.01.	Pengelolaan Kebudayaan yang Masyarakat Pelakunya dalam Daerah Kabupaten/Kota	1	Jumlah kelompok seni budaya yang aktif	120 kelompok budaya					4 kelompok budaya	0 kelompok budaya	0,00
2.22.02.2.01.02.	Pembinaan Sumber Daya Manusia, Lembaga, dan Pranata Kebudayaan	1	Jumlah pembinaan dan pengembangan seni budaya	16 kegiatan					2 kegiatan	0 kegiatan	0,00
2.22.02.2.02.	Pelestarian Kesenian Tradisional yang Masyarakat Pelakunya dalam Daerah Kabupaten/Kota	1	Jumlah adat tradisional yang dilestarikan	18 adat tradisional					2 adat tradisional	0 adat tradisional	0,00
2.22.02.2.02.01.	Pelindungan, Pengembangan, Pemanfaatan Objek Pemajuan Tradisi Budaya	1	Jumlah event budaya yang dilaksanakan	21 kegiatan					4 kegiatan	0 kegiatan	0,00
2.22.03.	Program Pengembangan Kesenian Tradisional	1	Jumlah tradisi budaya yang dibina	27 tradisi budaya					4 tradisi budaya	0 tradisi budaya	0,00

Kode Rekening	Urusan/Bidang Urusan Pemerintahan Daerah dan Program Kegiatan	Indikator Kinerja Program (outcome) / Kegiatan (output)		Target Kinerja Capaian Program (Renstra Perangkat Daerah) 2019-2024	Realisasi Target Kinerja Hasil Program dan Keluaran Kegiatan s/d. Tahun n-3 (2019)	Target dan Realisasi Kinerja Program dan Kegiatan Tahun Lalu (n-2)			Target Program dan Kegiatan (Renja Perangkat Daerah Tahun 2021)	Perkiraan Realisasi Capaian Target Renstra Perangkat Daerah s/d Tahun Berjalan	
						Target Renja Perangkat Daerah Tahun 2020	Realisasi Renja Perangkat Daerah Tahun 2020	Tingkat Realisasi (%)		Realisasi Capaian Program dan Kegiatan s/d Tahun Berjalan (Tahun 2021)	Tingkat Capaian Realisasi Target Renstra (%)
1	2	3		4	5	6	7	8	9	10 = (5+7+9)	11 = (10/4)
2.22.03.2.01.	Pembinaan Kesenian yang Masyarakat Pelakunya dalam Daerah Kabupaten / Kota	1	Jumlah seniman / pelaku seni yang aktif	60 kelompok seni					12 kelompok seni	1 kelompok seni	1,67
2.22.03.2.01.01.	Peningkatan Pendidikan dan Pelatihan Sumber Daya Manusia Kesenian Tradisional	1	Jumlah event seni budaya yang diikuti	11 kegiatan					3 kegiatan	1 kegiatan	9,10
2.22.05.	Program Pelestarian dan Pengelolaan Cagar Budaya	1	Persentase cagar budaya yang dilestarikan	100,00%					62,50%	0,00%	0,00
2.22.05.2.02.	Pengelolaan Cagar Budaya Peringkat Kabupaten/Kota	1	Jumlah situs / cagar budaya yang dilestarikan	11 situs					2 situs	0 situs	0,00
2.22.05.2.02.01.	Pelindungan Cagar Budaya	1	Jumlah peningkatan pelestarian situs / cagar budaya	14 paket					5 paket	0 paket	0,00
		2	Jumlah situs / cagar budaya yang dilestarikan / dipelihara	4 paket					1 paket	0 paket	0,00
2.22.06.	Program Pengelolaan Permuseuman	1	Persentase benda cagar budaya yang dikelola museum	100,00%					82,69%	80,77%	80,77
2.22.06.2.01.	Pengelolaan Museum Kabupaten/Kota	1	Jumlah benda cagar budaya (BCB) yang dikelola	190 buah					43 buah	42 buah	22,11
2.22.06.2.01.04.	Penyediaan dan Pemeliharaan Sarana dan Prasarana Museum	1	Jumlah gedung museum yang dipelihara	4 unit					1 unit	0 unit	0,00
3.	URUSAN PEMERINTAHAN PILIHAN										
3.26.	URUSAN PEMERINTAHAN BIDANG PARIWISATA										
3.26.02.	Program Peningkatan Daya Tarik Destinasi Pariwisata		Jumlah obyek destinasi wisata	52 destinasi					10 destinasi	7 destinasi	13,46

Kode Rekening	Urusan/Bidang Urusan Pemerintahan Daerah dan Program Kegiatan	Indikator Kinerja Program (outcome) / Kegiatan (output)	Target Kinerja Capaian Program (Renstra Perangkat Daerah) 2019-2024	Realisasi Target Kinerja Hasil Program dan Keluaran Kegiatan s/d. Tahun n-3 (2019)	Target dan Realisasi Kinerja Program dan Kegiatan Tahun Lalu (n-2)			Target Program dan Kegiatan (Renja Perangkat Daerah Tahun 2021)	Perkiraan Realisasi Capaian Target Renstra Perangkat Daerah s/d Tahun Berjalan	
					Target Renja Perangkat Daerah Tahun 2020	Realisasi Renja Perangkat Daerah Tahun 2020	Tingkat Realisasi (%)		Realisasi Capaian Program dan Kegiatan s/d Tahun Berjalan (Tahun 2021)	Tingkat Capaian Realisasi Target Renstra (%)
1	2	3	4	5	6	7	8	9	10 = (5+7+9)	11 = (10/4)
3.26.02.2.01.	Pengelolaan Daya Tarik Wisata Kabupaten/Kota	Jumlah daya tarik wisata yang layak jual	18 destinasi					6 destinasi	0 destinasi	0,00
3.26.02.2.01.02.	Perencanaan pengembangan daya tarik wisata Kabupaten/Kota	Jumlah dokumen perencanaan pengembangan daya tarik wisata yang dikembangkan	6 dokumen					0 dokumen	0 dokumen	0,00
3.26.02.2.03.	Pengelolaan Destinasi Pariwisata Kabupaten/Kota	Jumlah destinasi wisata dikelola	17 destinasi					5 destinasi	0 destinasi	0,00
3.26.02.2.03.03.	Pengembangan Destinasi Pariwisata Kabupaten/Kota	Jumlah destinasi pariwisata yang dikembangkan	8 destinasi					2 destinasi	0 destinasi	0,00
3.26.02.2.03.04.	Pengadaan/Pemeliharaan/Rehabilitasi Sarana dan Prasarana dalam Pengelolaan Destinasi Pariwisata Kabupaten/Kota	Jumlah pengadaan pendukung sarana dan prasarana dalam pengelolaan destinasi pariwisata	8 paket					0 paket	0 paket	0,00
		Jumlah pemeliharaan / rehabilitasi sarana dan prasarana dalam pengelolaan destinasi pariwisata	11 destinasi					2 destinasi	0 destinasi	0,00
3.26.02.2.03.06.	Pemberdayaan Masyarakat dalam Pengelolaan Destinasi Pariwisata Kabupaten/Kota	Jumlah pengelola destinasi wisata yang kompeten	600 orang					100 orang	25 orang	4,17
3.26.03.	Program Pemasaran Pariwisata	Jumlah sarana promosi dan informasi	509 tayang					117 tayang	0 tayang	0,00
3.26.03.2.01.	Pemasaran Pariwisata Dalam dan Luar Negeri Daya Tarik, Destinasi dan Kawasan Strategis Pariwisata Kabupaten/Kota	Jumlah event pariwisata yang diselenggarakan	7 event					2 event	1 event	14,29
		Jumlah event pariwisata yang diikuti	7 event					2 event	0 event	0,00

Kode Rekening	Urusan/Bidang Urusan Pemerintahan Daerah dan Program Kegiatan	Indikator Kinerja Program (outcome) / Kegiatan (output)	Target Kinerja Capaian Program (Renstra Perangkat Daerah) 2019-2024	Realisasi Target Kinerja Hasil Program dan Keluaran Kegiatan s/d. Tahun n-3 (2019)	Target dan Realisasi Kinerja Program dan Kegiatan Tahun Lalu (n-2)			Target Program dan Kegiatan (Renja Perangkat Daerah Tahun 2021)	Perkiraan Realisasi Capaian Target Renstra Perangkat Daerah s/d Tahun Berjalan	
					Target Renja Perangkat Daerah Tahun 2020	Realisasi Renja Perangkat Daerah Tahun 2020	Tingkat Realisasi (%)		Realisasi Capaian Program dan Kegiatan s/d Tahun Berjalan (Tahun 2021)	Tingkat Capaian Realisasi Target Renstra (%)
1	2	3	4	5	6	7	8	9	10 = (5+7+9)	11 = (10/4)
3.26.03.2.01.02.	Fasilitasi Kegiatan Pemasaran Pariwisata Baik Dalam dan Luar Negeri Pariwisata Kabupaten/Kota	Jumlah promosi destinasi, potensi dan atraksi wisata yang dilaksanakan	12 kegiatan					2 kegiatan	1 kegiatan	8,33
3.26.03.2.01.03.	Penyediaan Data dan Penyebaran Informasi Pariwisata Kabupaten/Kota, Baik Dalam dan Luar Negeri	Jumlah data dan informasi yang dicetak offline	10.500 lembar					2.500 lembar	400 lembar	3,81
		Jumlah data dan informasi yang terbit online	49 oter					12 oter	2 oter	4,08
3.26.03.2.01.04.	Peningkatan Kerja Sama dan Kemitraan Pariwisata Dalam dan Luar Negeri	Jumlah mitra pelaku promosi wisata	13 mitra					1 mitra	1 mitra	7,69
3.26.05.	Program Pengembangan Sumber Daya Pariwisata dan Ekonomi Kreatif	Persentase pertumbuhan pelaku usaha wisata	38,18%					5,88%	0,00%	0,00
		Persentase pokdarwis aktif	100,00%					75,00%	58,33%	58,33
		Jumlah pelatihan keterampilan SDM pariwisata	17 pelatihan					1 pelatihan	0 pelatihan	0,00
3.26.05.2.01.	Pelaksanaan Peningkatan Kapasitas Sumber Daya Manusia Pariwisata dan Ekonomi Kreatif Tingkat Dasar	Jumlah pelaku usaha yang kompeten dan mampu menggerakkan ekonomi kreatif	359 orang					89 orang	20 orang	5,57
3.26.05.2.01.01.	Pengembangan Kompetensi SDM Pariwisata dan Ekonomi Kreatif Tingkat Dasar	Jumlah pelaku usaha ekonomi kreatif di bidang pariwisata yang berkembang	119 pelaku usaha					29 pelaku usaha	0 pelaku usaha	0,00
3.26.05.2.01.03.	Pelatihan Dasar SDM Kepariwisata bagi Masyarakat, Guru dan Pelajar	Jumlah SDM pariwisata yang kompeten dan berkualitas	160 orang					40 orang	0 orang	0,00

Kode Rekening	Urusan/Bidang Urusan Pemerintahan Daerah dan Program Kegiatan	Indikator Kinerja Program (<i>outcome</i>) / Kegiatan (<i>output</i>)	Target Kinerja Capaian Program (Renstra Perangkat Daerah) 2019-2024	Realisasi Target Kinerja Hasil Program dan Keluaran Kegiatan s/d. Tahun n-3 (2019)	Target dan Realisasi Kinerja Program dan Kegiatan Tahun Lalu (n-2)			Target Program dan Kegiatan (Renja Perangkat Daerah Tahun 2021)	Perkiraan Realisasi Capaian Target Renstra Perangkat Daerah s/d Tahun Berjalan	
					Target Renja Perangkat Daerah Tahun 2020	Realisasi Renja Perangkat Daerah Tahun 2020	Tingkat Realisasi (%)		Realisasi Capaian Program dan Kegiatan s/d Tahun Berjalan (Tahun 2021)	Tingkat Capaian Realisasi Target Renstra (%)
1	2	3	4	5	6	7	8	9	10 = (5+7+9)	11 = (10/4)
	(Mahasiswa dan/atau Siswa)									
3.26.05.2.01.06.	Fasilitasi Pengembangan Kompetensi Sumber Daya Manusia Ekonomi Kreatif	Jumlah SDM pariwisata yang kompeten dan bersertifikasi	80 orang bersertifikat					20 orang bersertifikat	20 orang bersertifikat	25,00

Evaluasi terhadap rekapitulasi pelaksanaan Renstra Disporabudpar sampai dengan Tahun 2021 adalah sebagai berikut :

1. Realisasi kinerja tahun 2019 sampai dengan tahun 2020 berdasarkan Permendagri No. 86 Tahun 2017, dikarenakan Periode Renstra Disporabudpar Tahun 2019-2024 belum ada perubahan.
2. Semua program dan kegiatan di Renstra pada Tahun 2021 mengalami perubahan berdasarkan Permendagri No. 90 Tahun 2019 dan mengalami pemutakhiran Permendagri No. 050-3708 Tahun 2020 dan telah dijabarkan sepenuhnya dalam Renja Perangkat Daerah tahun 2022.
3. Capaian Indikator program sampai Tahun 2020 sebagai berikut :
 - a. Program pembinaan dan pengembangan kepemudaan sebesar 96,29%
 - b. Program Pembinaan dan Pengembangan Olahraga sebesar 300,00%
 - c. Program Pengelolaan Budaya Daerah sebesar 32,30%
 - d. Program Pengembangan Pariwisata Daerah sebesar 78,57%

Dari hasil pengukuran kinerja tersebut, dapat disimpulkan tingkat keberhasilan dari target yang ditetapkan terlihat dari pencapaian target indikator kinerja program dan kegiatan. Dinas Pemuda, Olahraga, Kebudayaan dan Pariwisata Kabupaten Sampang telah melakukan analisis dan evaluasi atas capaian kinerja Tahun 2020, ini untuk mendapatkan umpan balik guna melakukan perbaikan pada Tahun 2021. Analisis capaian kinerja dilakukan terhadap dua hal, yakni analisis capaian kinerja terhadap masing-masing program dan analisis capaian terhadap masing-masing kegiatan.

2.2 Analisis Kinerja Pelayanan Disporabudpar Kabupaten Sampang

Analisis terhadap indikator kinerja pelayanan harus sesuai dengan tugas pokok dan fungsi, serta norma dan standar pelayanan. Berdasarkan Renstra Tahun 2019-2024 dan akan direview mengikuti Permendagri No. 90 Tahun 2019 target dan realisasi indikator sasaran yang mencerminkan indikator kinerja pelayanan Disporabudpar dapat dilihat pada tabel berikut ini :

Tabel 2.1 (T-C. 30)
Pencapaian Kinerja Pelayanan Disporabudpar Kabupaten Sampang

No.	Indikator	Target SPM/ Standar Nasional	Target IKK	Target Renstra Tahun 2019-2024				Realisasi Capaian		Proyeksi		Catatan Analisis
				2019	2020	2021	2022	2019	2020	2021	2022	
(1)	(2)	(3)	(4)	(5)	(6)	(7)	(8)	(9)	(10)	(11)	(12)	(13)
1.	Persentase peningkatan prestasi pemuda di tingkat nasional			11,00	-96,30	0,00	0,00	107,69	-94,44	0,00	0,00	

No.	Indikator	Target SPM/ Standar Nasional	Target IKK	Target Renstra Tahun 2019-2024				Realisasi Capaian		Proyeksi		Catatan Analisis
				2019	2020	2021	2022	2019	2020	2021	2022	
(1)	(2)	(3)	(4)	(5)	(6)	(7)	(8)	(9)	(10)	(11)	(12)	(13)
a.	Persentase prestasi pemuda pada event kepemudaan			61,11	0,00	0,00	0,00	76,19	57,14	0,00	0,00	
b.	Persentase prestasi olahraga			52,00	40,00	0,00	0,00	291,30	75,00	0,00	0,00	
2.	Persentase budaya daerah yang dilestarikan			40,48	45,24	0,00	0,00	40,48	45,24	0,00	0,00	
a.	Jumlah budaya daerah yang dilestarikan			17	19	21	23	17	19	21	23	
3.	Persentase pertumbuhan kunjungan wisata			11,42	-82,88	76,58	78,55	167,76	-93,28	76,58	78,55	
a.	Jumlah kunjungan wisata			350.477	60.000	100.000	178.550	842.241	56.633	100.000	178.550	
4.	Persentase peningkatan prestasi kepemudaan dan keolahragaan di tingkat nasional			11,00	-96,30	33,33	50,00	107,69	-94,44	33,33	50,00	
a.	Persentase prestasi pemuda pada event kepemudaan			61,11	0,00	62,50	66,67	76,19	57,14	62,50	66,67	
b.	Persentase prestasi olahraga pada event keolahragaan			52,00	40,00	76,92	78,13	291,30	75,00	76,92	78,13	
5.	Persentase budaya daerah yang dilestarikan			40,48	45,24	50,00	54,76	40,48	45,24	50,00	54,76	
a.	Persentase kelompok budaya daerah yang aktif			28,39	33,25	12,79	14,07	28,39	10,74	12,79	14,07	
6.	Persentase organisasi kepemudaan aktif			83,87	87,10	0,00	0,00	83,87	83,87	0,00	0,00	
7.	Jumlah pemuda yang berprestasi di tingkat regional, nasional dan internasional			11	0	5	6	16	4	5	6	
8.	Jumlah prestasi olahraga tingkat regional, nasional dan internasional			80	2	10	25	201	6	10	25	
9.	Persentase kelompok budaya daerah yang aktif			28,39	33,25	0,00	0,00	28,39	10,74	0,00	0,00	
10.	Persentase pokdarwis aktif			37,50	50,00	75,00	83,33	37,50	75,00	75,00	83,33	
11.	Jumlah obyek destinasi tujuan wisata (ODTW) baru			9	8	0	0	9	8	0	0	
12.	Persentase pertumbuhan pelaku usaha wisata			21,43	4,17	5,88	11,11	242,86	-29,17	5,88	11,11	
13.	Jumlah organisasi kepemudaan yang aktif			26	26	18	20	26	26	18	20	
14.	Jumlah budaya daerah yang dilestarikan			17	19	21	23	17	19	21	23	
15.	Jumlah tradisi budaya yang dibina			N/A	3	4	6	N/A	3	4	6	
16.	Persentase cagar budaya yang dilestarikan			12,50	0,00	62,50	75,00	0,00	62,50	62,50	75,00	
17.	Persentase benda cagar budaya yang dikelola museum			75,00	80,77	82,69	88,46	75,00	80,77	82,69	88,46	
18.	Jumlah obyek destinasi wisata			9	8	10	12	9	8	10	12	

No.	Indikator	Target SPM/ Standar Nasional	Target IKK	Target Renstra Tahun 2019-2024				Realisasi Capaian		Proyeksi		Catatan Analisis
				2019	2020	2021	2022	2019	2020	2021	2022	
(1)	(2)	(3)	(4)	(5)	(6)	(7)	(8)	(9)	(10)	(11)	(12)	(13)
19.	Jumlah sarana promosi dan informasi			N/A	14	117	125	N/A	14	117	125	
20.	Jumlah pelatihan keterampilan SDM pariwisata			N/A	2	1	2	N/A	2	1	2	

2.3 Isu-isu Penting Penyelenggaraan Tugas dan Fungsi Perangkat Daerah Kabupaten Sampang

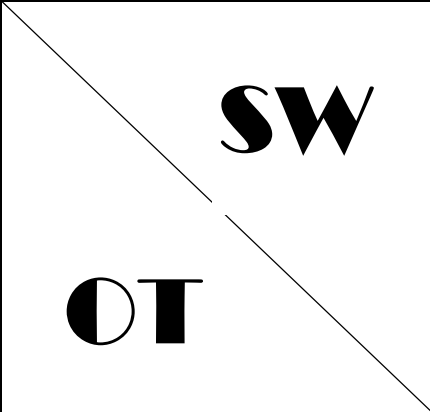
Disporabudpar sebagai dinas pelaksana pembangunan daerah memiliki pelayanan yang mengacu pada tugas pokok dan fungsi lembaga sebagaimana diatur **Peraturan Bupati No. 53 Tahun 2019** tentang Kedudukan, Susunan Organisasi, Tugas dan Fungsi, serta Tata Kerja Dinas Pemuda, Olahraga, Kebudayaan dan Pariwisata Kabupaten Sampang. Pelayanan ini dilaksanakan dalam rangka meningkatkan efektivitas perencanaan pembangunan daerah dan konsistensi perencanaan hingga tahapan penganggaran.

1. Tingkat kinerja pelayanan Disporabudpar Kabupaten Sampang dan hal kritis yang terkait dengan pelayanan Disporabudpar Kabupaten Sampang :
 - a. Belum optimalnya penggunaan tempat pelatihan dan pertemuan bagi para penggiat seni/pelaku seni dalam rangka mengkaji, menciptakan dan mengembangkan karya-karya seni yang dihasilkan karena tempat / gedung kesenian dipakai untuk posko Covid 19 oleh Satgas Covid 19.
 - b. Belum adanya payung hukum untuk situs-situs yang diduga sebagai cagar budaya. Keberadaan situs sejarah dan benda cagar budaya belum ditetapkan sehingga belum dapat dilestarikan dan dimanfaatkan secara optimal sebagai sarana pengembangan kebudayaan. Hal ini terlihat dari belum adanya pemahaman masyarakat mengenai pelestarian cagar budaya masih rendah.
 - c. Dampak adanya pandemi Covid 19 dan pemberlakuan Pembatasan Sosial Berskala Besar (PSPB) berdampak belum optimalnya penyelenggaraan event pariwisata yang dilaksanakan sehingga berdampak menurunnya wisatawan berkunjung.
 - d. Kurangnya promosi, informasi dan pemasaran pariwisata dan belum optimalnya pemanfaatan teknologi informasi dan promosi pariwisata.
2. Permasalahan dan hambatan yang dihadapi dalam menyelenggarakan tugas dan fungsi Disporabudpar Kabupaten Sampang :

- a. Keterbatasan kualitas dan kuantitas personil. Penempatan personil secara kuantitas tidak diimbangi dengan kualitas yang memadai sesuai kompetensi. Hal ini menyebabkan kinerja menjadi rendah dan mengakibatkan pelayanan menjadi tidak optimal, efektif, dan efisien.
 - b. Tuntutan akuntabilitas, pertanggungjawaban dan pelayanan publik, kendala dalam menyajikan laporan yang transparan dan akuntabel adalah kurangnya manajemen data yang tertib, tepat waktu dan *terupdate* di masing-masing penanggungjawab kegiatan.
3. Dampaknya terhadap pencapaian **visi dan misi kepala daerah**, terhadap capaian program, seperti SDGs (*Sustainable Development Goals*) :
- Melaksanakan urusan keolahragaan melalui kegiatan prioritas pembangunan sarana dan prasarana olahraga (Pembangunan Sampang Sport Center) di Kelurahan Dalpenang Kecamatan Sampang yang rencananya berupa Komplek Sarana Olahraga.
4. Tantangan dan peluang dalam meningkatkan pelayanan Disporabudpar Kabupaten Sampang.

Untuk mengetahui tantangan dan peluang pengembangan pelayanan OPD, Disporabudpar Kabupaten Sampang menggunakan metode analisis SWOT (*Strength, Weakness, Opportunity, Threat*) untuk dapat mengetahui hal-hal apa saja yang dapat menjadi tantangan dan peluang dalam meningkatkan pelayanan Disporabudpar Kabupaten Sampang,

Tabel 2.3
Analisis SWOT dalam Peta Strategi Dinas Pemuda, Olahraga, Kebudayaan dan Pariwisata Kabupaten Sampang

	<u>Kekuatan / Strength</u>	<u>Kelemahan / Weakness</u>
	<ol style="list-style-type: none"> 1. Jumlah SDM berpotensi yang banyak 2. Banyaknya atlet berpotensi di daerah 3. Potensi kekayaan budaya lokal dan berkembangnya kreativitas ragam seni budaya dan terjaganya kearifan lokal 4. Potensi wisata dari sektor alam dan budaya yang sudah ada 	<ol style="list-style-type: none"> 1. SDM yang berkeahlian dan berkeahlian rendah 2. Fasilitas olah raga masih belum memenuhi standart dan belum merata penyebarannya 3. Pengemasan atraksi budaya yang kurang menarik 4. Minimnya kapasitas tenaga ahli bidang budaya dan sejarah 5. Belum ada payung hukum yang mengatur kepariwisataan
<u>Peluang / Opportunity</u>	<ol style="list-style-type: none"> 1. Beragam jenis usaha untuk kegiatan wiraswasta 2. Munculnya atlet olahraga yang berprestasi di berbagai cabang 3. Meningkatnya jumlah group dan sanggar kesenian 	<ul style="list-style-type: none"> • Belum ada penghargaan dan jaminan masa depan untuk atlet berprestasi • Data based jumlah ragam seni budaya belum terkumpul sepenuhnya • Kualitas pelayanan terhadap wisatawan yang rendah

<p>4. Sektor pariwisata semakin berkembang 5. Meningkatnya jumlah kunjungan wisata</p>	<ul style="list-style-type: none"> • Standarisasi sistem pelatihan dan pembinaan untuk atlet • Regenerasi seniman • Menyerap tenaga kerja dan meningkatnya kesejahteraan ekonomi masyarakat 	
<p><u>Ancaman /Threat</u></p> <p>1. Keterbatasan fasilitas yang dimiliki mengakibatkan banyak kegiatan kepemudaan yang tidak terakomodir dan tidak terpantau 2. Atlet berprestasi banyak yang pindah ke luar daerah dengan alasan kesejahteraan yang lebih baik 3. Persaingan antar group kesenian 4. Persaingan antar objek wisata dan pengembang industri pariwisata</p>	<ul style="list-style-type: none"> • Pembangunan fasilitas Kepemudaan sebagai pusat pembinaan • Beasiswa atlet berprestasi • Formulasi strategi pengembangan yang tepat 	<ul style="list-style-type: none"> • Pasar dan peluang usaha yang minim berbanding dengan jumlah wirausahawan yang banyak • Regenerasi atlet berhenti

Sumber : Renstra Disporabudpar Kabupaten Sampang, 2019

5. Formulasi isu-isu penting berupa rekomendasi dan catatan yang strategis untuk ditindaklanjuti dalam perumusan program dan kegiatan prioritas tahun yang direncanakan.

Berdasarkan hasil evaluasi yang telah dilaksanakan, terdapat beberapa hal yang dapat direkomendasikan agar dilakukan perbaikan sebagai berikut :

A. Perencanaan Kinerja

1. Dokumentasi hasil monitoring / capaian kinerja jangka menengah dilaporkan progresnya dalam laporan kinerja.
2. Dokumen Renstra dapat diakses dengan mudah setiap saat (misalnya : melalui website resmi Pemerintah Kabupaten atau media lain yang memudahkan publik untuk mengakses).
3. Target jangka menengah telah dimonitor namun agar dilakukan tindak lanjut terhadap rekomendasi yang diberikan dengan menyusun jadwal, mekanisme atau SOP yang jelas tentang mekanisme Renstra secara periodik.
4. Monitoring terhadap rencana aksi dilakukan terbatas pada penyerahan atau pengumpulan hasil pengukuran capaian kinerja.
5. Rencana aksi masih belum dibuat sehingga kinerja atas rencana aksi tersebut masih belum mencantumkan targetnya secara periodik.

B. Pengukuran Kinerja

1. Data yang dikumpulkan harus didasarkan suatu mekanisme yang memadai atau terstruktur (jelas mekanisme pengumpulan datanya, siapa yang mengumpulkan data, mencatat dan siapa yang mensupervisi, serta sumber data valid)

2. Seluruh target yang ada dalam Rencana Aksi harus diukur realisasinya secara berkala (bulanan / triwulanan / semester)
 3. Pengukuran tersebut harus menggunakan bantuan teknologi sehingga capaian atau progress kinerja dapat diidentifikasi secara lebih tepat dan cepat.
 4. Menerapkan reward dan punishment terhadap pejabat / pegawai dari hasil pengukuran kinerja.
- C. Pelaporan Kinerja
1. Laporan Kinerja untuk di upload kedalam website.
 2. Laporan Kinerja harus memuat informasi tentang efisiensi.
 3. Laporan Kinerja digunakan untuk penilaian kinerja, artinya informasi capaian kinerja yang disajikan dalam Laporan Kinerja dijadikan dasar untuk menilai dan menyimpulkan kinerja serta dijadikan dasar reward dan punishment.
- D. Evaluasi Kinerja
- Melakukan evaluasi program dan evaluasi rencana aksi yang telah dibuat secara periodik minimal triwulanan berdasarkan kriteria yang memadai untuk perbaikan pelaksanaan program dan hasilnya evaluasi tersebut untuk ditindaklanjuti dalam bentuk kegiatan yang nyata.
- E. Pencapaian Kinerja
- Meningkatkan kinerja agar target output / outcome dapat dicapai. Target kinerja yang dilaporkan dalam LKjIP untuk digunakan dalam perbaikan perencanaan, menilai dan memperbaiki pelaksanaan program dan kegiatan organisasi, sehingga dapat digunakan untuk penilaian dan peningkatan kinerja.

2.4 Review terhadap Rancangan Awal RKPD

RKPD adalah salah satu acuan OPD dalam penyusunan Renja OPD, selain Renstra OPD. RKPD disusun dalam rangka sinkronisasi pembangunan daerah. Oleh karenanya rancangan awal RKPD seyogyanya diketahui secara umum oleh seluruh OPD untuk dapat disesuaikan dengan perkembangan dan kebutuhan OPD terkini.

Perumusan Rancangan RKPD pada dasarnya adalah memadukan materi pokok yang telah disusun dalam Rancangan Awal RKPD Kabupaten dengan rancangan Renja OPD dan mensinkronkannya dengan kebijakan Nasional/Provinsi tahun rencana. Dengan demikian, penyusunan Rancangan RKPD bertujuan untuk menyempurnakan rancangan awal melalui proses pengintegrasian dan harmonisasi proram, kegiatan

dan sub kegiatan prioritas yang tercantum dalam rancangan Renja OPD serta untuk mengharmoniskan dan mensinergikan terhadap prioritas dan sasaran pembangunan Nasional dan Provinsi.

Review terhadap rancangan awal RKPD Kabupaten Sampang tahun 2022 dilakukan melalui proses membandingkan antara usulan program, kegiatan dan sub kegiatan yang dijabarkan dalam rancangan awal RKPD Kabupaten Sampang Tahun 2022 dengan kebutuhan riil Disporabudpar Kabupaten Sampang pada tahun tersebut.

Hal ini dilakukan dalam rangka mengakomodir usulan-usulan perencanaan pembangunan yang tertuang dalam Renstra Perangkat Daerah yang dikompilasikan dengan kebutuhan riil dengan tujuan menetapkan program, kegiatan dan sub kegiatan yang akan dituangkan dalam RKPD Kabupaten Sampang Tahun 2022 yang merupakan prioritas pembangunan daerah sesuai dengan Tupoksi Disporabudpar Kabupaten Sampang. Review tersebut di gambarkan pada tabel berikut :

Tabel 2.4 (T-C. 31)
Review terhadap Rancangan Awal RKPD Tahun 2022 Kabupaten Sampang

No	RANCANGAN AWAL RKPD					HASIL ANALISA KEBUTUHAN					Catatan Penting
	Program / Kegiatan / Sub Kegiatan	Lokasi	Indikator Kinerja	Target Capaian	Pagu Indikatif (Rp.)	Program / Kegiatan / Sub Kegiatan	Lokasi	Indikator Kinerja	Target Capaian	Kebutuhan Dana (Rp.)	
1	2	3	4	5	6	7	8	9	10	11	12
I.	URUSAN PEMERINTAHAN BIDANG KEPEMUDAAN DAN OLAHRAGA				7.488.402.963	URUSAN PEMERINTAHAN BIDANG KEPEMUDAAN DAN OLAHRAGA				7.838.402.963	
1.	Program Penunjang Urusan Pemerintahan Daerah Kabupaten / Kota		Persentase penunjang urusan pemerintahan daerah yang difasilitasi	100,00%	4.238.895.217	Program Penunjang Urusan Pemerintahan Daerah Kabupaten / Kota		Persentase penunjang urusan pemerintahan daerah yang difasilitasi	100,00%	4.588.895.217	
1.1.	Penyusunan Dokumen Perencanaan Perangkat Daerah		Persentase penyusunan perencanaan, penganggaran, dan evaluasi kinerja Perangkat Daerah	100,00%	37.545.749	Penyusunan Dokumen Perencanaan Perangkat Daerah		Persentase penyusunan perencanaan, penganggaran, dan evaluasi kinerja Perangkat Daerah	100,00%	37.545.749	
1.1.1.	Penyusunan Dokumen Perencanaan Perangkat Daerah	Kab. Sampang, Semua Kecamatan, Semua Kelurahan	Jumlah dokumen perencanaan yang disusun	3 dokumen	4.974.248	Penyusunan Dokumen Perencanaan Perangkat Daerah	Kab. Sampang, Semua Kecamatan, Semua Kelurahan	Jumlah dokumen perencanaan yang disusun	3 dokumen	4.974.248	
1.1.2.	Koordinasi dan Penyusunan Dokumen RKA-SKPD	Kab. Sampang, Semua Kecamatan, Semua Kelurahan	Jumlah dokumen RKA SKPD yang disusun	1 dokumen	9.389.519	Koordinasi dan Penyusunan Dokumen RKA-SKPD	Kab. Sampang, Semua Kecamatan, Semua Kelurahan	Jumlah dokumen RKA SKPD yang disusun	1 dokumen	9.389.519	
1.1.3.	Koordinasi dan Penyusunan Dokumen Perubahan RKA SKPD	Kab. Sampang, Semua Kecamatan, Semua Kelurahan	Jumlah dokumen perubahan RKA SKPD yang disusun	1 dokumen	4.688.332	Koordinasi dan Penyusunan Dokumen Perubahan RKA SKPD	Kab. Sampang, Semua Kecamatan, Semua Kelurahan	Jumlah dokumen perubahan RKA SKPD yang disusun	1 dokumen	4.688.332	
1.1.4.	Koordinasi dan Penyusunan DPA-SKPD	Kab. Sampang, Semua Kecamatan, Semua Kelurahan	Jumlah dokumen DPA SKPD yang disusun	1 dokumen	7.364.784	Koordinasi dan Penyusunan DPA-SKPD	Kab. Sampang, Semua Kecamatan, Semua Kelurahan	Jumlah dokumen DPA SKPD yang disusun	1 dokumen	7.364.784	
1.1.5.	Koordinasi dan Penyusunan Perubahan DPA-SKPD	Kab. Sampang, Semua Kecamatan, Semua Kelurahan	Jumlah dokumen perubahan DPA SKPD yang disusun	1 dokumen	5.028.316	Koordinasi dan Penyusunan Perubahan DPA-SKPD	Kab. Sampang, Semua Kecamatan, Semua Kelurahan	Jumlah dokumen perubahan DPA SKPD yang disusun	1 dokumen	5.028.316	
1.1.6.	Evaluasi Kinerja Perangkat Daerah	Kab. Sampang, Semua Kecamatan,	Jumlah dokumen evaluasi Perangkat Daerah (LKPJ, LPPD, LKJIP dan RB)	4 dokumen	6.100.550	Evaluasi Kinerja Perangkat Daerah	Kab. Sampang, Semua Kecamatan,	Jumlah dokumen evaluasi Perangkat Daerah (LKPJ, LPPD, LKJIP dan RB)	4 dokumen	6.100.550	

No	RANCANGAN AWAL RKPD					HASIL ANALISA KEBUTUHAN					Catatan Penting
	Program / Kegiatan / Sub Kegiatan	Lokasi	Indikator Kinerja	Target Capaian	Pagu Indikatif (Rp.)	Program / Kegiatan / Sub Kegiatan	Lokasi	Indikator Kinerja	Target Capaian	Kebutuhan Dana (Rp.)	
1	2	3	4	5	6	7	8	9	10	11	12
		Semua Kelurahan					Semua Kelurahan				
1.2.	Administrasi Keuangan Perangkat Daerah		Persentase penyusunan laporan keuangan Perangkat Daerah	100,00%	3.366.317.939	Administrasi Keuangan Perangkat Daerah		Persentase penyusunan laporan keuangan Perangkat Daerah	100,00%	3.366.317.939	
1.2.1.	Penyediaan Gaji dan Tunjangan ASN	Kab. Sampang, Semua Kecamatan, Semua Kelurahan	Jumlah penyediaan gaji dan tunjangan	31 ASN	3.361.291.377	Penyediaan Gaji dan Tunjangan ASN	Kab. Sampang, Semua Kecamatan, Semua Kelurahan	Jumlah penyediaan gaji dan tunjangan	31 ASN	3.361.291.377	
1.2.2.	Koordinasi dan Penyusunan Laporan Keuangan Akhir Tahun SKPD	Kab. Sampang, Semua Kecamatan, Semua Kelurahan	Jumlah laporan keuangan akhir tahun yang disusun	1 dokumen	2.148.686	Koordinasi dan Penyusunan Laporan Keuangan Akhir Tahun SKPD	Kab. Sampang, Semua Kecamatan, Semua Kelurahan	Jumlah laporan keuangan akhir tahun yang disusun	1 dokumen	2.148.686	
1.2.3.	Koordinasi dan Penyusunan Laporan Keuangan Bulanan / Triwulanan Semesteran SKPD	Kab. Sampang, Semua Kecamatan, Semua Kelurahan	Jumlah laporan keuangan bulanan / triwulanan / semesteran yang disusun	18 dokumen	2.877.876	Koordinasi dan Penyusunan Laporan Keuangan Bulanan / Triwulanan Semesteran SKPD	Kab. Sampang, Semua Kecamatan, Semua Kelurahan	Jumlah laporan keuangan bulanan / triwulanan / semesteran yang disusun	18 dokumen	2.877.876	
1.4.	Administrasi Kepegawaian Perangkat Daerah		Rasio pegawai yang mengikuti bimtek / sosialisasi peraturan perundang-undangan	9,68%	27.589.000	Administrasi Kepegawaian Perangkat Daerah		Rasio pegawai yang mengikuti bimtek / sosialisasi peraturan perundang-undangan	9,68%	377.589.000	
1.4.1.						Sosialisasi Peraturan Perundang-undangan	Kab. Sampang, Semua Kecamatan, Semua Kelurahan	Sosialisasi tatap muka	16 kali	350.000.000	DBHCHT
								Jumlah peserta sosialisasi	800 orang		
1.4.2.	Bimbingan Teknis Implementasi Peraturan Perundang-Undangan	Kab. Sampang, Semua Kecamatan, Semua Kelurahan	Jumlah ASN yang mengikuti bimtek implementasi perundang-undangan	3 ASN	27.589.000	Bimbingan Teknis Implementasi Peraturan Perundang-Undangan	Kab. Sampang, Semua Kecamatan, Semua Kelurahan	Jumlah ASN yang mengikuti bimtek implementasi perundang-undangan	3 ASN	27.589.000	
1.5.	Administrasi Umum Perangkat Daerah		Persentase penyediaan administrasi umum Perangkat Daerah	100,00%	239.259.165	Administrasi Umum Perangkat Daerah		Persentase penyediaan administrasi umum Perangkat Daerah	100,00%	239.259.165	
1.5.1.	Penyediaan Komponen Instalasi Listrik/Penerangan Bangunan Kantor	Kab. Sampang, Semua Kecamatan,	Jumlah komponen listrik yang disediakan	135 buah	9.444.906	Penyediaan Komponen Instalasi Listrik/Penerangan Bangunan Kantor	Kab. Sampang, Semua Kecamatan,	Jumlah komponen listrik yang disediakan	135 buah	9.444.906	

No	RANCANGAN AWAL RKPD					HASIL ANALISA KEBUTUHAN					Catatan Penting
	Program / Kegiatan / Sub Kegiatan	Lokasi	Indikator Kinerja	Target Capaian	Pagu Indikatif (Rp.)	Program / Kegiatan / Sub Kegiatan	Lokasi	Indikator Kinerja	Target Capaian	Kebutuhan Dana (Rp.)	
1	2	3	4	5	6	7	8	9	10	11	12
		Semua Kelurahan					Semua Kelurahan				
1.5.2.	Penyediaan Peralatan dan Perlengkapan Kantor	Kab. Sampang, Semua Kecamatan, Semua Kelurahan	Jumlah peralatan dan perlengkapan kantor yang disediakan	306 buah	22.542.650	Penyediaan Peralatan dan Perlengkapan Kantor	Kab. Sampang, Semua Kecamatan, Semua Kelurahan	Jumlah peralatan dan perlengkapan kantor yang disediakan	306 buah	22.542.650	
1.5.3.	Penyediaan Bahan Logistik Kantor	Kab. Sampang, Semua Kecamatan, Semua Kelurahan	Jumlah alat tulis kantor	716 buah	31.482.129	Penyediaan Bahan Logistik Kantor	Kab. Sampang, Semua Kecamatan, Semua Kelurahan	Jumlah alat tulis kantor	716 buah	31.482.129	
1.5.4.	Penyediaan Barang Cetak dan Penggandaan	Kab. Sampang, Semua Kecamatan, Semua Kelurahan	Jumlah barang cetakan yang disediakan	390 buah	27.961.480	Penyediaan Barang Cetak dan Penggandaan	Kab. Sampang, Semua Kecamatan, Semua Kelurahan	Jumlah barang cetakan yang disediakan	390 buah	27.961.480	
			Jumlah barang penggandaan yang disediakan	72.500 lembar				Jumlah barang penggandaan yang disediakan	72.500 lembar		
1.5.5.	Penyediaan Bahan Bacaan dan Peraturan Perundang-undangan	Kab. Sampang, Semua Kecamatan, Semua Kelurahan	Jumlah bahan bacaan yang disediakan	36 exsampler	3.600.000	Penyediaan Bahan Bacaan dan Peraturan Perundang-undangan	Kab. Sampang, Semua Kecamatan, Semua Kelurahan	Jumlah bahan bacaan yang disediakan	36 exsampler	3.600.000	
1.5.6.	Fasilitasi Kunjungan Tamu	Kab. Sampang, Semua Kecamatan, Semua Kelurahan	Jumlah pemenuhan kebutuhan makanan dan minuman tamu	220 orang	6.600.000	Fasilitasi Kunjungan Tamu	Kab. Sampang, Semua Kecamatan, Semua Kelurahan	Jumlah pemenuhan kebutuhan makanan dan minuman tamu	220 orang	6.600.000	
1.5.7.	Penyelenggaraan Rapat Koordinasi dan Konsultasi SKPD	Kab. Sampang, Semua Kecamatan, Semua Kelurahan	Jumlah rapat koordinasi dan konsultasi dalam daerah	12 orang	137.628.000	Penyelenggaraan Rapat Koordinasi dan Konsultasi SKPD	Kab. Sampang, Semua Kecamatan, Semua Kelurahan	Jumlah rapat koordinasi dan konsultasi dalam daerah	12 orang	137.628.000	
			Jumlah rapat koordinasi dan konsultasi luar daerah	65 orang				Jumlah rapat koordinasi dan konsultasi luar daerah	65 orang		
			Jumlah pemenuhan kebutuhan makanan dan minuman rapat	737 orang				Jumlah pemenuhan kebutuhan makanan dan minuman rapat	737 orang		

No	RANCANGAN AWAL RKPD					HASIL ANALISA KEBUTUHAN					Catatan Penting
	Program / Kegiatan / Sub Kegiatan	Lokasi	Indikator Kinerja	Target Capaian	Pagu Indikatif (Rp.)	Program / Kegiatan / Sub Kegiatan	Lokasi	Indikator Kinerja	Target Capaian	Kebutuhan Dana (Rp.)	
1	2	3	4	5	6	7	8	9	10	11	12
1.6.	Pengadaan Barang Milik Daerah Penunjang Urusan Pemerintah Daerah		Persentase Pengadaan Barang Milik Daerah	100,00%	158.371.100	Pengadaan Barang Milik Daerah Penunjang Urusan Pemerintah Daerah		Persentase Pengadaan Barang Milik Daerah	100,00%	158.371.100	
1.6.1.	Pengadaan Kendaraan Dinas Operasional atau Lapangan	Kab. Sampang, Semua Kecamatan, Semua Kelurahan	Jumlah kendaraan dinas R4 yang disewa	1 unit	115.500.000	Pengadaan Kendaraan Dinas Operasional atau Lapangan	Kab. Sampang, Semua Kecamatan, Semua Kelurahan	Jumlah kendaraan dinas R4 yang disewa	1 unit	115.500.000	
			Jumlah pengadaan kendaraan dinas R2	0 unit				Jumlah pengadaan kendaraan dinas R2	0 unit		
1.6.2.	Pengadaan Mebel	Kab. Sampang, Semua Kecamatan, Semua Kelurahan	Jumlah pengadaan meubilair	2 buah	12.606.100	Pengadaan Mebel	Kab. Sampang, Semua Kecamatan, Semua Kelurahan	Jumlah pengadaan meubilair	2 buah	12.606.100	
1.6.3.	Pengadaan Peralatan dan Mesin Lainnya	Kab. Sampang, Semua Kecamatan, Semua Kelurahan	Jumlah pengadaan peralatan dan mesin lainnya	2 unit	30.265.000	Pengadaan Peralatan dan Mesin Lainnya	Kab. Sampang, Semua Kecamatan, Semua Kelurahan	Jumlah pengadaan peralatan dan mesin lainnya	2 unit	30.265.000	
1.7.	Penyediaan Jasa Penunjang Urusan Pemerintahan Daerah		Persentase penyediaan jasa penunjang urusan pemerintahan	100,00%	302.148.094	Penyediaan Jasa Penunjang Urusan Pemerintahan Daerah		Persentase penyediaan jasa penunjang urusan pemerintahan	100,00%	302.148.094	
1.7.1.	Penyediaan Jasa Surat Menyurat	Kab. Sampang, Semua Kecamatan, Semua Kelurahan	Jumlah surat yang terkirim	1.000 surat	22.327.150	Penyediaan Jasa Surat Menyurat	Kab. Sampang, Semua Kecamatan, Semua Kelurahan	Jumlah surat yang terkirim	1.000 surat	22.327.150	
1.7.2.	Penyediaan Jasa Komunikasi, Sumber Daya Air dan Listrik	Kab. Sampang, Semua Kecamatan, Semua Kelurahan	Cakupan pemenuhan kebutuhan listrik, air, dan komunikasi	12 bulan	156.820.944	Penyediaan Jasa Komunikasi, Sumber Daya Air dan Listrik	Kab. Sampang, Semua Kecamatan, Semua Kelurahan	Cakupan pemenuhan kebutuhan listrik, air, dan komunikasi	12 bulan	156.820.944	
1.7.3.	Penyediaan Jasa Pelayanan Umum Kantor	Kab. Sampang, Semua Kecamatan, Semua Kelurahan	Jumlah penyediaan jasa pelayanan umum kantor	4 macam	123.000.000	Penyediaan Jasa Pelayanan Umum Kantor	Kab. Sampang, Semua Kecamatan, Semua Kelurahan	Jumlah penyediaan jasa pelayanan umum kantor	4 macam	123.000.000	
1.8.	Pemeliharaan Barang Milik Daerah Penunjang Urusan Pemerintahan Daerah		Persentase Pemeliharaan Barang Milik Daerah Yang dipelihara	100,00%	84.380.000	Pemeliharaan Barang Milik Daerah Penunjang Urusan Pemerintahan Daerah		Persentase Pemeliharaan Barang Milik Daerah Yang dipelihara	100,00%	84.380.000	

No	RANCANGAN AWAL RKPD					HASIL ANALISA KEBUTUHAN					Catatan Penting
	Program / Kegiatan / Sub Kegiatan	Lokasi	Indikator Kinerja	Target Capaian	Pagu Indikatif (Rp.)	Program / Kegiatan / Sub Kegiatan	Lokasi	Indikator Kinerja	Target Capaian	Kebutuhan Dana (Rp.)	
1	2	3	4	5	6	7	8	9	10	11	12
1.8.1.	Penyediaan Jasa Pemeliharaan, Biaya Pemeliharaan, Pajak, dan Perizinan Kendaraan Dinas Operasional atau Lapangan	Kab. Sampang, Semua Kecamatan, Semua Kelurahan	Jumlah kendaraan dinas / operasional yang mendapatkan perizinan kendaraan	24 unit	53.650.000	Penyediaan Jasa Pemeliharaan, Biaya Pemeliharaan, Pajak, dan Perizinan Kendaraan Dinas Operasional atau Lapangan	Kab. Sampang, Semua Kecamatan, Semua Kelurahan	Jumlah kendaraan dinas / operasional yang mendapatkan perizinan kendaraan	24 unit	53.650.000	
			Jumlah kendaraan dinas / operasional yang dipelihara	4 unit				Jumlah kendaraan dinas / operasional yang dipelihara	4 unit		
1.8.2.	Pemeliharaan Mebel	Kab. Sampang, Semua Kecamatan, Semua Kelurahan	Jumlah meubilair yang dipelihara	39 buah	6.080.000	Pemeliharaan Mebel	Kab. Sampang, Semua Kecamatan, Semua Kelurahan	Jumlah meubilair yang dipelihara	39 buah	6.080.000	
1.8.3.	Pemeliharaan Peralatan dan Mesin Lainnya	Kab. Sampang, Semua Kecamatan, Semua Kelurahan	Jumlah peralatan dan mesin lainnya yang dipelihara	40 unit	12.300.000	Pemeliharaan Peralatan dan Mesin Lainnya	Kab. Sampang, Semua Kecamatan, Semua Kelurahan	Jumlah peralatan dan mesin lainnya yang dipelihara	40 unit	12.300.000	
1.8.4.	Pemeliharaan/Rehabilitasi Gedung Kantor dan Bangunan Lainnya	Kab. Sampang, Semua Kecamatan, Semua Kelurahan	Jumlah gedung kantor yang dipelihara	1 unit	12.350.000	Pemeliharaan/Rehabilitasi Gedung Kantor dan Bangunan Lainnya	Kab. Sampang, Semua Kecamatan, Semua Kelurahan	Jumlah gedung kantor yang dipelihara	1 unit	12.350.000	
1.9.	Penataan Organisasi		Persentase Fasilitasi Pelayanan Publik yang baik	100,00%	23.284.170	Penataan Organisasi		Persentase Fasilitasi Pelayanan Publik yang baik	100,00%	23.284.170	
1.9.1.	Fasilitasi Pelayanan Publik dan Tata Laksana	Kab. Sampang, Semua Kecamatan, Semua Kelurahan	Jumlah dokumen SKM	1 dokumen	23.284.170	Fasilitasi Pelayanan Publik dan Tata Laksana	Kab. Sampang, Semua Kecamatan, Semua Kelurahan	Jumlah dokumen SKM	1 dokumen	23.284.170	
			Jumlah promosi pelayanan publik Perangkat Daerah	2 kali				Jumlah promosi pelayanan publik Perangkat Daerah	2 kali		
2.	Program Pengembangan Kapasitas Daya Saing Kepemudaan		Jumlah organisasi kepemudaan yang aktif	20 OPK	798.516.414	Program Pengembangan Kapasitas Daya Saing Kepemudaan		Jumlah organisasi kepemudaan yang aktif	20 OPK	798.516.414	
			Jumlah pemuda yang berprestasi di tingkat regional, nasional dan internasional	6 pemuda				Jumlah pemuda yang berprestasi di tingkat regional, nasional dan internasional	6 pemuda		
2.1.	Penyadaran, Pemberdayaan, dan Pengembangan Pemuda		Jumlah pemuda yang dibina dalam	213 pemuda	582.056.879	Penyadaran, Pemberdayaan, dan Pengembangan Pemuda		Jumlah pemuda yang dibina dalam	213 pemuda	582.056.879	

No	RANCANGAN AWAL RKP					HASIL ANALISA KEBUTUHAN					Catatan Penting
	Program / Kegiatan / Sub Kegiatan	Lokasi	Indikator Kinerja	Target Capaian	Pagu Indikatif (Rp.)	Program / Kegiatan / Sub Kegiatan	Lokasi	Indikator Kinerja	Target Capaian	Kebutuhan Dana (Rp.)	
1	2	3	4	5	6	7	8	9	10	11	12
	dan Kepemudaan Terhadap Pemuda Pelopor Kabupaten/Kota, Wirausaha Muda Pemula, dan Pemuda Kader Kabupaten/Kota		pemberdayaan dan pengembangan kepemimpinan, kepeloporan dan kader pemuda			dan Kepemudaan Terhadap Pemuda Pelopor Kabupaten/Kota, Wirausaha Muda Pemula, dan Pemuda Kader Kabupaten/Kota		pemberdayaan dan pengembangan kepemimpinan, kepeloporan dan kader pemuda			
2.1.1.	Pemberian Penghargaan Pemuda dan Organisasi Pemuda yang Berjasa dan/atau Berprestasi	Kab. Sampang, Semua Kecamatan, Semua Kelurahan	Jumlah duta pemuda JPD	130 pemuda	97.776.429	Pemberian Penghargaan Pemuda dan Organisasi Pemuda yang Berjasa dan/atau Berprestasi	Kab. Sampang, Semua Kecamatan, Semua Kelurahan	Jumlah duta pemuda JPD	130 pemuda	97.776.429	
			Jumlah kader pemuda yang mengikuti lomba foto essay	0 pemuda				Jumlah kader pemuda yang mengikuti lomba foto essay	0 pemuda		
			Jumlah pemuda yang mengikuti pameran karya pemuda	0 wirausaha muda				Jumlah pemuda yang mengikuti pameran karya pemuda	0 wirausaha muda		
			Jumlah pemuda yang mengikuti seleksi kapal pemuda nusantara dan pertukaran pemuda antar provinsi	0 pemuda				Jumlah pemuda yang mengikuti seleksi kapal pemuda nusantara dan pertukaran pemuda antar provinsi	0 pemuda		
2.1.2.	Peningkatan Kepemimpinan, Kepeloporan dan Kesukarelawanan Pemuda	Kab. Sampang, Semua Kecamatan, Semua Kelurahan	Jumlah pemuda pelopor	7 pemuda	484.280.450	Peningkatan Kepemimpinan, Kepeloporan dan Kesukarelawanan Pemuda	Kab. Sampang, Semua Kecamatan, Semua Kelurahan	Jumlah pemuda pelopor	7 pemuda	484.280.450	
			Jumlah peserta diklat dasar kepemimpinan	76 pemuda				Jumlah peserta diklat dasar kepemimpinan	76 pemuda		
2.2.	Pemberdayaan dan Pengembangan Organisasi Kepemudaan Tingkat Daerah Kabupaten/Kota		Jumlah organisasi kepemudaan yang telah difasilitasi untuk peningkatan kapasitas pemuda	20 OKP	216.459.535	Pemberdayaan dan Pengembangan Organisasi Kepemudaan Tingkat Daerah Kabupaten/Kota		Jumlah organisasi kepemudaan yang telah difasilitasi untuk peningkatan kapasitas pemuda	20 OKP	216.459.535	
2.2.1.	Koordinasi, Sinkronisasi dan Pelaksanaan Pemberdayaan Pemuda atau Organisasi Kepemudaan melalui Kemitraan dengan Dunia Usaha	Kab. Sampang, Semua Kecamatan, Semua Kelurahan	Jumlah pemuda yang difasilitasi sebagai kader kewirausahaan dan memperoleh fasilitasi akses permodalan	0 wirausaha muda		Koordinasi, Sinkronisasi dan Pelaksanaan Pemberdayaan Pemuda atau Organisasi Kepemudaan melalui Kemitraan dengan Dunia Usaha	Kab. Sampang, Semua Kecamatan, Semua Kelurahan	Jumlah pemuda yang difasilitasi sebagai kader kewirausahaan dan memperoleh fasilitasi akses permodalan	0 wirausaha muda		
2.2.2.	Peningkatan Kapasitas Pemuda dan Organisasi Kepemudaan Kabupaten/Kota	Kab. Sampang, Semua Kecamatan,	Jumlah pemuda yang mengikuti pembinaan dan pelatihan drumband	0 pemuda	216.459.535	Peningkatan Kapasitas Pemuda dan Organisasi Kepemudaan Kabupaten/Kota	Kab. Sampang, Semua Kecamatan,	Jumlah pemuda yang mengikuti pembinaan dan pelatihan drumband	0 pemuda	216.459.535	

No	RANCANGAN AWAL RKP					HASIL ANALISA KEBUTUHAN					Catatan Penting
	Program / Kegiatan / Sub Kegiatan	Lokasi	Indikator Kinerja	Target Capaian	Pagu Indikatif (Rp.)	Program / Kegiatan / Sub Kegiatan	Lokasi	Indikator Kinerja	Target Capaian	Kebutuhan Dana (Rp.)	
1	2	3	4	5	6	7	8	9	10	11	12
		Semua Kelurahan					Semua Kelurahan				
			Jumlah pemuda yang difasilitasi pada penyelenggaraan kreatifitas pemuda	80 pemuda				Jumlah pemuda yang difasilitasi pada penyelenggaraan kreatifitas pemuda	80 pemuda		
			Jumlah organisasi kepemudaan yang dibina	20 OKP				Jumlah organisasi kepemudaan yang dibina	20 OKP		
3.	Program Pengembangan Kapasitas Daya Saing Keolahragaan		Jumlah prestasi olahraga tingkat regional, nasional dan internasional	25 prestasi	2.450.991.332	Program Pengembangan Kapasitas Daya Saing Keolahragaan		Jumlah prestasi olahraga tingkat regional, nasional dan internasional	25 prestasi	2.450.991.332	
3.1.	Pembinaan dan Pengembangan Olahraga Pendidikan pada Jenjang Pendidikan yang menjadi Kewenangan Daerah Kabupaten/Kota		Jumlah sarana dan prasarana olahraga yang mendukung peningkatan prestasi olahraga	13 unit	1.150.960.721	Pembinaan dan Pengembangan Olahraga Pendidikan pada Jenjang Pendidikan yang menjadi Kewenangan Daerah Kabupaten/Kota		Jumlah sarana dan prasarana olahraga yang mendukung peningkatan prestasi olahraga	13 unit	1.150.960.721	
3.1.1.	Koordinasi, Sinkronisasi dan Pelaksanaan Penyediaan Sarana dan Prasarana Olahraga Kabupaten/Kota	Kab. Sampang, Semua Kecamatan, Semua Kelurahan	Jumlah sarana dan prasarana olahraga yang dibangun	1 unit	1.150.960.721	Koordinasi, Sinkronisasi dan Pelaksanaan Penyediaan Sarana dan Prasarana Olahraga Kabupaten/Kota	Kab. Sampang, Semua Kecamatan, Semua Kelurahan	Jumlah sarana dan prasarana olahraga yang dibangun	1 unit	1.150.960.721	
			Jumlah sarana dan prasarana olahraga yang dipelihara	4 unit				Jumlah sarana dan prasarana olahraga yang dipelihara	4 unit		
3.2.	Penyelenggaraan Kejuaraan Olahraga Tingkat Daerah Kabupaten/Kota		Jumlah kejuaraan olahraga yang diselenggarakan dan diikuti	1 multi event	987.410.835	Penyelenggaraan Kejuaraan Olahraga Tingkat Daerah Kabupaten/Kota		Jumlah kejuaraan olahraga yang diselenggarakan dan diikuti	1 multi event	987.410.835	
3.2.1.	Penyelenggaraan Kejuaraan Olahraga Multi Event dan Single Event Tingkat Kabupaten/Kota	Kab. Sampang, Semua Kecamatan, Semua Kelurahan	Jumlah kejuaraan olahraga yang diselenggarakan	0 multi event		Penyelenggaraan Kejuaraan Olahraga Multi Event dan Single Event Tingkat Kabupaten/Kota	Kab. Sampang, Semua Kecamatan, Semua Kelurahan	Jumlah kejuaraan olahraga yang diselenggarakan	0 multi event		
3.2.2.	Partisipasi dan Keikutsertaan dalam Penyelenggaraan Kejuaraan	Kab. Sampang, Semua Kecamatan, Semua Kelurahan	Jumlah kejuaraan olahraga yang diikuti	1 multi event	987.410.835	Partisipasi dan Keikutsertaan dalam Penyelenggaraan Kejuaraan	Kab. Sampang, Semua Kecamatan, Semua Kelurahan	Jumlah kejuaraan olahraga yang diikuti	1 multi event	987.410.835	
3.3.	Pembinaan dan Pengembangan Olahraga Rekreasi		Jumlah olahraga rekreasi yang dikembangkan	4 jenis	312.619.776	Pembinaan dan Pengembangan Olahraga Rekreasi		Jumlah olahraga rekreasi yang dikembangkan	4 jenis	312.619.776	

No	RANCANGAN AWAL RKP					HASIL ANALISA KEBUTUHAN					Catatan Penting
	Program / Kegiatan / Sub Kegiatan	Lokasi	Indikator Kinerja	Target Capaian	Pagu Indikatif (Rp.)	Program / Kegiatan / Sub Kegiatan	Lokasi	Indikator Kinerja	Target Capaian	Kebutuhan Dana (Rp.)	
1	2	3	4	5	6	7	8	9	10	11	12
3.3.1.	Penyelenggaraan, Pengembangan dan Pemasalan Festival dan Olahraga Rekreasi	Kab. Sampang, Semua Kecamatan, Semua Kelurahan	Jumlah kegiatan olahraga	15 kegiatan	312.619.776	Penyelenggaraan, Pengembangan dan Pemasalan Festival dan Olahraga Rekreasi	Kab. Sampang, Semua Kecamatan, Semua Kelurahan	Jumlah kegiatan olahraga	15 kegiatan	312.619.776	
II.	URUSAN PEMERINTAHAN BIDANG KEBUDAYAAN				1.747.754.778	URUSAN PEMERINTAHAN BIDANG KEBUDAYAAN				1.747.754.778	
1.	Program Pengembangan Kebudayaan		Jumlah budaya daerah yang dilestarikan	23 budaya	833.950.157	Program Pengembangan Kebudayaan		Jumlah budaya daerah yang dilestarikan	23 budaya	833.950.157	
1.1.	Pengelolaan Kebudayaan yang Masyarakat Pelakunya dalam Daerah Kabupaten/Kota		Jumlah kelompok seni budaya yang aktif	38 kelompok budaya	249.601.246	Pengelolaan Kebudayaan yang Masyarakat Pelakunya dalam Daerah Kabupaten/Kota		Jumlah kelompok seni budaya yang aktif	38 kelompok budaya	249.601.246	
1.1.1.	Pembinaan Sumber Daya Manusia, Lembaga, dan Pranata Kebudayaan	Kab. Sampang, Semua Kecamatan, Semua Kelurahan	Jumlah pembinaan dan pengembangan seni budaya	4 kegiatan	249.601.246	Pembinaan Sumber Daya Manusia, Lembaga, dan Pranata Kebudayaan	Kab. Sampang, Semua Kecamatan, Semua Kelurahan	Jumlah pembinaan dan pengembangan seni budaya	4 kegiatan	249.601.246	
1.2.	Pelestarian Kesenian Tradisional yang Masyarakat Pelakunya dalam Daerah Kabupaten/Kota		Jumlah adat tradisional yang dilestarikan	4 adat tradisional	584.348.911	Pelestarian Kesenian Tradisional yang Masyarakat Pelakunya dalam Daerah Kabupaten/Kota		Jumlah adat tradisional yang dilestarikan	4 adat tradisional	584.348.911	
1.2.1.	Pelindungan, Pengembangan, Pemanfaatan Objek Pemajuan Tradisi Budaya	Kab. Sampang, Semua Kecamatan, Semua Kelurahan	Jumlah event budaya yang dilaksanakan	5 kegiatan	584.348.911	Pelindungan, Pengembangan, Pemanfaatan Objek Pemajuan Tradisi Budaya	Kab. Sampang, Semua Kecamatan, Semua Kelurahan	Jumlah event budaya yang dilaksanakan	5 kegiatan	584.348.911	
2.	Program Pengembangan Kesenian Tradisional		Jumlah tradisi budaya yang dibina	6 tradisi budaya	372.085.601	Program Pengembangan Kesenian Tradisional		Jumlah tradisi budaya yang dibina	6 tradisi budaya	372.085.601	
2.1.	Pembinaan Kesenian yang Masyarakat Pelakunya dalam Daerah Kabupaten / Kota		Jumlah seniman / pelaku seni yang aktif	15 kelompok seni	372.085.601	Pembinaan Kesenian yang Masyarakat Pelakunya dalam Daerah Kabupaten / Kota		Jumlah seniman / pelaku seni yang aktif	15 kelompok seni	372.085.601	
2.1.1.	Peningkatan Pendidikan dan Pelatihan Sumber Daya Manusia Kesenian Tradisional	Kab. Sampang, Semua Kecamatan, Semua Kelurahan	Jumlah event seni budaya yang diikuti	2 kegiatan	372.085.601	Peningkatan Pendidikan dan Pelatihan Sumber Daya Manusia Kesenian Tradisional	Kab. Sampang, Semua Kecamatan, Semua Kelurahan	Jumlah event seni budaya yang diikuti	2 kegiatan	372.085.601	
3.	Program Pelestarian dan Pengelolaan Cagar Budaya		Persentase cagar budaya yang dilestarikan	75,00%	469.670.770	Program Pelestarian dan Pengelolaan Cagar Budaya		Persentase cagar budaya yang dilestarikan	75,00%	469.670.770	

No	RANCANGAN AWAL RKP					HASIL ANALISA KEBUTUHAN					Catatan Penting
	Program / Kegiatan / Sub Kegiatan	Lokasi	Indikator Kinerja	Target Capaian	Pagu Indikatif (Rp.)	Program / Kegiatan / Sub Kegiatan	Lokasi	Indikator Kinerja	Target Capaian	Kebutuhan Dana (Rp.)	
1	2	3	4	5	6	7	8	9	10	11	12
3.1.	Pengelolaan Cagar Budaya Peringkat Kabupaten/Kota		Jumlah situs / cagar budaya yang dilestarikan	3 situs	469.670.770	Pengelolaan Cagar Budaya Peringkat Kabupaten/Kota		Jumlah situs / cagar budaya yang dilestarikan	3 situs	469.670.770	
3.1.1.	Pelindungan Cagar Budaya	Kab. Sampang, Semua Kecamatan, Semua Kelurahan	Jumlah peningkatan pelestarian situs / cagar budaya	3 paket	469.670.770	Pelindungan Cagar Budaya	Kab. Sampang, Semua Kecamatan, Semua Kelurahan	Jumlah peningkatan pelestarian situs / cagar budaya	3 paket	469.670.770	
			Jumlah situs / cagar budaya yang dilestarikan / dipelihara	0 paket				Jumlah situs / cagar budaya yang dilestarikan / dipelihara	0 paket		
4.	Program Pengelolaan Permuseuman		Persentase benda cagar budaya yang dikelola museum	88,46%	72.048.250	Program Pengelolaan Permuseuman		Persentase benda cagar budaya yang dikelola museum	88,46%	72.048.250	
4.1.	Pengelolaan Museum Kabupaten/Kota		Jumlah benda cagar budaya (BCB) yang dikelola	43 buah	72.048.250	Pengelolaan Museum Kabupaten/Kota		Jumlah benda cagar budaya (BCB) yang dikelola	43 buah	72.048.250	
4.1.1.	Penyediaan dan Pemeliharaan Sarana dan Prasarana Museum	Kab. Sampang, Semua Kecamatan, Semua Kelurahan	Jumlah gedung museum yang dipelihara	1 unit	72.048.250	Penyediaan dan Pemeliharaan Sarana dan Prasarana Museum	Kab. Sampang, Semua Kecamatan, Semua Kelurahan	Jumlah gedung museum yang dipelihara	1 unit	72.048.250	
III.	URUSAN PEMERINTAHAN BIDANG PARIWISATA				2.350.005.923	URUSAN PEMERINTAHAN BIDANG PARIWISATA				2.350.005.923	
1.	Program Peningkatan Daya Tarik Destinasi Pariwisata		Jumlah obyek destinasi wisata	12 destinasi	1.227.400.000	Program Peningkatan Daya Tarik Destinasi Pariwisata		Jumlah obyek destinasi wisata	12 destinasi	1.227.400.000	
1.1.	Pengelolaan Daya Tarik Wisata Kabupaten/Kota		Jumlah daya tarik wisata yang layak jual	4 destinasi	246.000.552	Pengelolaan Daya Tarik Wisata Kabupaten/Kota		Jumlah daya tarik wisata yang layak jual	4 destinasi	246.000.552	
1.1.1.	Perencanaan pengembangan daya tarik wisata Kabupaten/Kota	Kab. Sampang, Semua Kecamatan, Semua Kelurahan	Jumlah dokumen perencanaan pengembangan daya tarik wisata yang dikembangkan	2 dokumen	246.000.552	Perencanaan pengembangan daya tarik wisata Kabupaten/Kota	Kab. Sampang, Semua Kecamatan, Semua Kelurahan	Jumlah dokumen perencanaan pengembangan daya tarik wisata yang dikembangkan	2 dokumen	246.000.552	
1.2.	Pengelolaan Destinasi Pariwisata Kabupaten/ Kota		Jumlah destinasi wisata dikelola	4 destinasi	981.399.448	Pengelolaan Destinasi Pariwisata Kabupaten/ Kota		Jumlah destinasi wisata dikelola	4 destinasi	981.399.448	
1.2.1.	Pengembangan Destinasi Pariwisata Kabupaten/Kota	Kab. Sampang, Semua Kecamatan, Semua	Jumlah destinasi pariwisata yang dikembangkan	2 destinasi	671.759.122	Pengembangan Destinasi Pariwisata Kabupaten/Kota	Kab. Sampang, Semua Kecamatan, Semua	Jumlah destinasi pariwisata yang dikembangkan	2 destinasi	671.759.122	

No	RANCANGAN AWAL RKP					HASIL ANALISA KEBUTUHAN					Catatan Penting
	Program / Kegiatan / Sub Kegiatan	Lokasi	Indikator Kinerja	Target Capaian	Pagu Indikatif (Rp.)	Program / Kegiatan / Sub Kegiatan	Lokasi	Indikator Kinerja	Target Capaian	Kebutuhan Dana (Rp.)	
1	2	3	4	5	6	7	8	9	10	11	12
		Kelurahan					Kelurahan				
1.2.2.	Pengadaan/Pemeliharaan/Rehabilitasi Sarana dan Prasarana dalam Pengelolaan Destinasi Pariwisata Kabupaten/Kota	Kab. Sampang, Semua Kecamatan, Semua Kelurahan	Jumlah pengadaan pendukung sarana dan prasarana dalam pengelolaan destinasi pariwisata	4 paket	232.936.005	Pengadaan/Pemeliharaan/Rehabilitasi Sarana dan Prasarana dalam Pengelolaan Destinasi Pariwisata Kabupaten/Kota	Kab. Sampang, Semua Kecamatan, Semua Kelurahan	Jumlah pengadaan pendukung sarana dan prasarana dalam pengelolaan destinasi pariwisata	4 paket	232.936.005	
			Jumlah pemeliharaan / rehabilitasi sarana dan prasarana dalam pengelolaan destinasi pariwisata	3 destinasi				Jumlah pemeliharaan / rehabilitasi sarana dan prasarana dalam pengelolaan destinasi pariwisata	3 destinasi		
1.2.3.	Pemberdayaan Masyarakat dalam Pengelolaan Destinasi Pariwisata Kabupaten/Kota	Kab. Sampang, Semua Kecamatan, Semua Kelurahan	Jumlah pengelola destinasi wisata yang kompeten	100 orang	76.704.321	Pemberdayaan Masyarakat dalam Pengelolaan Destinasi Pariwisata Kabupaten/Kota	Kab. Sampang, Semua Kecamatan, Semua Kelurahan	Jumlah pengelola destinasi wisata yang kompeten	100 orang	76.704.321	
2.	Program Pemasaran Pariwisata		Jumlah sarana promosi dan informasi	125 tayang	609.544.295	Program Pemasaran Pariwisata		Jumlah sarana promosi dan informasi	125 tayang	609.544.295	
2.1.	Pemasaran Pariwisata Dalam dan Luar Negeri Daya Tarik, Destinasi dan Kawasan Strategis Pariwisata Kabupaten/ Kota		Jumlah event pariwisata yang diselenggarakan	1 event	609.544.295	Pemasaran Pariwisata Dalam dan Luar Negeri Daya Tarik, Destinasi dan Kawasan Strategis Pariwisata Kabupaten/ Kota		Jumlah event pariwisata yang diselenggarakan	1 event	609.544.295	
			Jumlah event pariwisata yang diikuti	2 event				Jumlah event pariwisata yang diikuti	2 event		
2.1.1.	Fasilitasi Kegiatan Pemasaran Pariwisata Baik Dalam dan Luar Negeri Pariwisata Kabupaten/Kota	Kab. Sampang, Semua Kecamatan, Semua Kelurahan	Jumlah promosi destinasi, potensi dan atraksi wisata yang dilaksanakan	3 kegiatan	224.088.024	Fasilitasi Kegiatan Pemasaran Pariwisata Baik Dalam dan Luar Negeri Pariwisata Kabupaten/Kota	Kab. Sampang, Semua Kecamatan, Semua Kelurahan	Jumlah promosi destinasi, potensi dan atraksi wisata yang dilaksanakan	3 kegiatan	224.088.024	
2.1.2.	Penyediaan Data dan Penyebaran Informasi Pariwisata Kabupaten/Kota, Baik Dalam dan Luar Negeri	Kab. Sampang, Semua Kecamatan, Semua Kelurahan	Jumlah data dan informasi yang dicetak offline	2.500 lembar	255.358.000	Penyediaan Data dan Penyebaran Informasi Pariwisata Kabupaten/Kota, Baik Dalam dan Luar Negeri	Kab. Sampang, Semua Kecamatan, Semua Kelurahan	Jumlah data dan informasi yang dicetak offline	2.500 lembar	255.358.000	
			Jumlah data dan informasi yang terbit online	12 oter				Jumlah data dan informasi yang terbit online	12 oter		
2.1.3.	Peningkatan Kerja Sama dan Kemitraan Pariwisata Dalam dan Luar Negeri	Kab. Sampang, Semua Kecamatan,	Jumlah mitra pelaku promosi wisata	4 mitra	130.098.271	Peningkatan Kerja Sama dan Kemitraan Pariwisata Dalam dan Luar Negeri	Kab. Sampang, Semua Kecamatan,	Jumlah mitra pelaku promosi wisata	4 mitra	130.098.271	

No	RANCANGAN AWAL RKPD					HASIL ANALISA KEBUTUHAN					Catatan Penting
	Program / Kegiatan / Sub Kegiatan	Lokasi	Indikator Kinerja	Target Capaian	Pagu Indikatif (Rp.)	Program / Kegiatan / Sub Kegiatan	Lokasi	Indikator Kinerja	Target Capaian	Kebutuhan Dana (Rp.)	
1	2	3	4	5	6	7	8	9	10	11	12
		Semua Kelurahan					Semua Kelurahan				
3.	Program Pengembangan Sumber Daya Pariwisata dan Ekonomi Kreatif		Persentase pertumbuhan pelaku usaha wisata	11,11%	513.061.628	Program Pengembangan Sumber Daya Pariwisata dan Ekonomi Kreatif		Persentase pertumbuhan pelaku usaha wisata	11,11%	513.061.628	
			Persentase pokdarwis aktif	83,33%				Persentase pokdarwis aktif	83,33%		
			Jumlah pelatihan keterampilan SDM pariwisata	2 pelatihan				Jumlah pelatihan keterampilan SDM pariwisata	2 pelatihan		
3.1.	Pelaksanaan Peningkatan Kapasitas Sumber Daya Manusia Pariwisata dan Ekonomi Kreatif Tingkat Dasar		Jumlah pelaku usaha yang kompeten dan mampu menggerakkan ekonomi kreatif	85 orang	513.061.628	Pelaksanaan Peningkatan Kapasitas Sumber Daya Manusia Pariwisata dan Ekonomi Kreatif Tingkat Dasar		Jumlah pelaku usaha yang kompeten dan mampu menggerakkan ekonomi kreatif	85 orang	513.061.628	
3.1.1.	Pengembangan Kompetensi SDM Pariwisata dan Ekonomi Kreatif Tingkat Dasar	Kab. Sampang, Semua Kecamatan, Semua Kelurahan	Jumlah pelaku usaha ekonomi kreatif di bidang pariwisata yang berkembang	25 pelaku usaha	126.912.715	Pengembangan Kompetensi SDM Pariwisata dan Ekonomi Kreatif Tingkat Dasar	Kab. Sampang, Semua Kecamatan, Semua Kelurahan	Jumlah pelaku usaha ekonomi kreatif di bidang pariwisata yang berkembang	25 pelaku usaha	126.912.715	
3.1.2.	Pelatihan Dasar SDM Kepariwisata bagi Masyarakat, Guru dan Pelajar (Mahasiswa dan/atau Siswa)	Kab. Sampang, Semua Kecamatan, Semua Kelurahan	Jumlah SDM pariwisata yang kompeten dan berkualitas	40 orang	77.427.633	Pelatihan Dasar SDM Kepariwisata bagi Masyarakat, Guru dan Pelajar (Mahasiswa dan/atau Siswa)	Kab. Sampang, Semua Kecamatan, Semua Kelurahan	Jumlah SDM pariwisata yang kompeten dan berkualitas	40 orang	77.427.633	
3.1.3.	Fasilitasi Pengembangan Kompetensi Sumber Daya Manusia Ekonomi Kreatif	Kab. Sampang, Semua Kecamatan, Semua Kelurahan	Jumlah SDM pariwisata yang kompeten dan bersertifikasi	20 orang bersertifikat	308.721.280	Fasilitasi Pengembangan Kompetensi Sumber Daya Manusia Ekonomi Kreatif	Kab. Sampang, Semua Kecamatan, Semua Kelurahan	Jumlah SDM pariwisata yang kompeten dan bersertifikasi	20 orang bersertifikat	308.721.280	
TOTAL					11.586.163.664	TOTAL					11.936.163.664

Hasil analisa menunjukkan bahwa semua program, kegiatan dan sub kegiatan yang dijabarkan di Rancangan Awal RKPD 2022 sudah sesuai kebutuhan Program, Kegiatan dan Sub Kegiatan Disporabudpar Tahun 2022. Melalui dokumen Renja akan diketahui keterkaitan antara kegiatan dengan sasaran, kebijakan dengan programnya, serta keterkaitan dengan kegiatan-kegiatan yang dilaksanakan pada Disporabudpar Kabupaten Sampang.

2.5 Penelaahan Usulan Program dan Kegiatan Masyarakat

Formulasi isu-isu penting berupa rekomendasi dan catatan strategis untuk ditindak lanjuti dalam perumusan program dan kegiatan prioritas tahun 2022. Usulan program dan kegiatan yang diusulkan para pemangku kepentingan, baik dari kelompok masyarakat, LSM, asosiasi-asosiasi maupun perguruan tinggi. Program dan Kegiatan yang diusulkan masyarakat, baik yang langsung disampaikan OPD maupun yang diperoleh dari hasil musyawarah ditingkat desa/kelurahan yang dilanjutkan ke tingkat kecamatan.

Program dan kegiatan Tahun 2022 pada Disporabudpar Kabupaten Sampang yang usulannya dari masyarakat diharapkan menyentuh isu pokok program dan kegiatan Pemerintah Kabupaten Sampang yang ada di RPJMD Kabupaten. Usulan masyarakat yang dilakukan melalui musyawarah ditingkat Kecamatan (Musrenbangcam) yang ada di Kabupaten Sampang, melibatkan Bappelitbangda sebagai fasilitator dalam perencanaan pembangunan, Disporabudpar dan OPD lainnya. Hasil usulan program dan kegiatan (Musrenbangcam) yang dilaksanakan ditiap-tiap kecamatan direkap oleh Bappelitbangda. Langkah selanjutnya usulan program kegiatan hasil musrenbangcam diaplikasikan dengan rencana kerja masing-masing OPD. Penyusunan RKPD (Rencana Kerja Pemerintah Daerah) semua OPD Kabupaten Sampang dilaksanakan di Bappelitbangda yang dijadikan suatu usulan bahan Rencana Kerja (Renja) per OPD di Tahun 2022.

Berdasarkan hasil telaahan data dan informasi-informasi dari penelitian lapangan serta pengamatan pelaksanaan Musrenbang Kabupaten Sampang. Uraian dari kajian tersebut adalah sebagai berikut :

Tabel 2.5 (T-C. 32)
Usulan Program dan Kegiatan dari Para Pemangku Kepentingan
Kabupaten Sampang Tahun 2022

Perangkat Daerah : Disporabudpar Kabupaten Sampang

No	Program / Kegiatan	Lokasi	Indikator Kinerja	Besaran/Volume	Catatan
(1)	(2)	(3)	(4)	(5)	(6)
			NIHIL		

Usulan Program dan Kegiatan yang diusulkan ke Disporabudpar pada dasarnya adalah sebagai implementasi dan menunjang pada perencanaan pembangunan secara umum, sehingga usulan Program dan Kegiatan dari para pemangku kepentingan yang diusulkan adalah nihil.

BAB III TUJUAN DAN SASARAN PERANGKAT DAERAH

3.1 Telaahan terhadap Kebijakan Nasional

Dalam menyusun perencanaan pembangunan daerah, tentunya harus memperhatikan perencanaan pembangunan Nasional dan Provinsi. Hal ini ditujukan demi tercapainya sinkronisasi perencanaan pembangunan Nasional dan Daerah. Penentuan prioritas dan sasaran pembangunan nasional Tahun 2022 tertuang dalam Rancangan Rencana Kerja Pemerintah (**RKP**) Tahun 2022 dengan Tema “**Pemulihan Ekonomi dan Reformasi Struktural**”, dengan cara pemulihan fokus pada pembangunan : Pariwisata, Industri, Infrastruktur, UMKM, Ketahanan Pangan, Transformasi digital, Pembangunan rendah karbon, Perlindungan sosial, Kesehatan, Pendidikan dan keterampilan. Fokus pembangunan tersebut disertai dengan target kinerja yang telah ditetapkan.

Terkait fokus pembangunan nasional tersebut di atas, Disporabudpar sebagai unsur penunjang mempunyai tugas dan fungsi membantu Kepala Daerah dalam melaksanakan urusan Pemerintahan yang menjadi wewenang daerah Bidang Kepemudaan dan Olahraga, Kebudayaan, Pariwisata dan tugas pembantuan, dituntut untuk dapat menterjemahkan dan mensinergikan prioritas pembangunan antara provinsi dan daerah. Adapun sinkronisasi prioritas pembangunan daerah, provinsi dan pusat dapat dilihat pada tabel berikut :

Tabel 3.1
Sinkronisasi Prioritas Pembangunan Nasional, Provinsi, dan
Kabupaten Sampang Tahun 2022

NO.	NASIONAL	JAWA TIMUR	KABUPATEN SAMPANG
1	Prioritas Pembangunan 1 : Ketahanan ekonomi untuk pertumbuhan berkualitas dan berkeadilan	Prioritas Pembangunan 1 : Pemulihan ekonomi kerakyatan melalui peningkatan nilai tambah ekonomi dan pariwisata	Prioritas Pembangunan 2 : Pemantapan pemulihan ekonomi melalui penguatan sektor unggulan dan peningkatan nilai tambah
2	Prioritas Pembangunan 2 : Pengembangan wilayah untuk mengurangi kesenjangan dan menjamin pemerataan	Prioritas Pembangunan 2 : Penguatan konektivitas antar wilayah dalam upaya pemerataan hasil pembangunan serta peningkatan layanan infrastruktur	Prioritas Pembangunan 1 : Peningkatan kualitas dan perluasan pembangunan infrastruktur yang berkelanjutan
3	Prioritas Pembangunan 3 : SDM berkualitas dan berdaya saing	Prioritas Pembangunan 3 : Peningkatan kualitas pendidikan, kesehatan, produktivitas dan daya saing ketenagakerjaan, serta pengentasan kemiskinan	Prioritas Pembangunan 3 : Peningkatan ketahanan sosial masyarakat melalui pengentasan kemiskinan, peningkatan pendidikan dan kesehatan serta sarana dan prasarana dasar

NO.	NASIONAL	JAWA TIMUR	KABUPATEN SAMPANG
4	Prioritas Pembangunan 4 : Revolusi mental dan pembangunan kebudayaan	Prioritas Pembangunan 4 : Peningkatkan kepedulian sosial dan pelestarian nilai-nilai budaya lokal	Prioritas Pembangunan 5 : Peningkatan harmonisasi kehidupan sosial masyarakat
5	Prioritas Pembangunan 5 : Memperkuat infrastruktur untuk mendukung pengembangan ekonomi dan pelayanan dasar	Prioritas Pembangunan 5 : Peningkatan kemandirian pangan, dan pengelolaan sumber daya energi	Prioritas Pembangunan 2 : Pemantapan pemulihan ekonomi melalui penguatan sektor unggulan dan peningkatan nilai tambah
6	Prioritas Pembangunan 6 : Lingkungan hidup, meningkatkan ketahanan bencana dan perubahan iklim	Prioritas Pembangunan 6 : Peningkatan ketahanan bencana dan lingkungan hidup	Prioritas Pembangunan 1 : Peningkatan kualitas dan perluasan pembangunan infrastruktur yang berkelanjutan
7	Prioritas Pembangunan 7 : Stabilitas polhukhankam dan transformasi pelayanan publik	Prioritas Pembangunan 7 : Peningkatan ketentraman, ketertiban umum dan peningkatan kualitas pelayanan publik bagi masyarakat di Jawa Timur	Prioritas Pembangunan 4 : Peningkatan kualitas pelayanan publik melalui reformasi birokrasi dan inovasi daerah. dan Prioritas Pembangunan 5: Peningkatan harmonisasi kehidupan sosial masyarakat

Sumber : RKPD Kabupaten Sampang Tahun 2022

Berdasarkan prioritas pembangunan, permasalahan dan isu strategis daerah, serta sinkronisasi dengan prioritas Provinsi dan Nasional, maka Tema RKPD Kabupaten Sampang Tahun 2022 adalah **“Penguatan dan Pemerataan Pembangunan Infrastruktur dalam mendukung Pemantapan Pemulihan Ekonomi menuju Sampang Hebat Bermartabat”**. Adapun arti tema yang ditetapkan dalam RKPD Kabupaten Sampang Tahun 2022 ini adalah pemulihan ekonomi sosial masyarakat sebagai dampak dari terjadinya pandemi COVID-19 untuk mencapai tujuan utama pembangunan yaitu Sampang Hebat dan Bermartabat.

Indikator kinerja penyelenggaraan urusan pemerintahan menunjukkan indikator keberhasilan pembangunan dilihat dari sisi urusan baik wajib maupun pilihan. Kinerja penyelenggaraan urusan pemerintahan dapat dilihat dari tiga aspek utama yaitu Aspek Kesejahteraan Masyarakat, Aspek Pelayanan Umum, dan Aspek Daya Saing Daerah. Aspek Kesejahteraan Masyarakat meliputi kinerja utama penyelenggaraan pemerintah daerah seperti Indeks Pembangunan Manusia, Angka Kemiskinan, Pertumbuhan Ekonomi, Indeks Gini, dan terdapat lima kinerja utama lainnya. Aspek Pelayanan Umum meliputi empat fokus yaitu Urusan Wajib Layanan Dasar, Urusan Wajib Bukan Layanan Dasar, Urusan Pilihan, dan Unsur Penunjang Urusan Pemerintahan. Aspek Daya Saing Daerah meliputi empat fokus yaitu Kemampuan Ekonomi Daerah, Fasilitas Wilayah/Infrastruktur, Iklim Berinvestasi, dan Sumber Daya Manusia. Rincian mengenai indikator dan target capaian kinerja penyelenggaraan urusan pemerintahan dapat dilihat dalam tabel berikut :

Tabel 3.2
Indikator Kinerja Daerah Berdasarkan Urusan Perangkat Daerah
Tahun 2022

No.	Indikator Kinerja Daerah (IKD) Berdasarkan PMDM17 Tahun 2021	Satuan	Target RKPD Tahun 2022	Target Nasional Tahun 2022
A.	ASPEK KESEJAHTERAAN MASYARAKAT			
1.	Fokus Seni Budaya dan Olahraga			
	Persentase budaya daerah yang dilestarikan	%	54,76	54,76
	Persentase peningkatan prestasi kepemudaan dan keolahragaan di tingkat nasional	%	50,00	50,00
B.	ASPEK PELAYANAN UMUM			
1.	Fokus Urusan Pemerintahan Wajib yang Tidak Berkaitan dengan Pelayanan Dasar			
a.	Kepemudaan dan Olahraga			
	Tingkat partisipasi pemuda dalam organisasi kepemudaan dan organisasi sosial kemasyarakatan	%	4,35	6,69
	Tingkat partisipasi pemuda dalam kegiatan ekonomi mandiri	%	0,30	0,55
	Peningkatan prestasi olahraga	medali emas	12	12
b.	Kebudayaan			
	Persentase penduduk usia 10 tahun ke atas yang pernah terlibat sebagai pelaku/pendukung pertunjukan seni	%	30,00	36,00
	Jumlah Cagar Budaya dan Warisan Budaya yang dilindungi	unit	23	4.156
	Persentase penduduk usia 10 tahun ke atas yang menonton secara langsung pertunjukan seni	%	40,00	36,00
	Jumlah Cagar Budaya dan Warisan Budaya Tak Benda yang ditetapkan	unit	23	460
	Persentase penduduk usia 10 tahun ke atas yang pernah terlibat sebagai pelaku/pendukung pertunjukan seni	%	30,00	1,96
	Persentase penduduk usia 10 tahun ke atas yang mengunjungi peninggalan sejarah	%	40,00	12,00
	Register cagar budaya (pendaftaran, pengisian, penetapan, pencatatan, pemeringkatan, penghapusan)	unit	40	400
	Peningkatan akses masyarakat dalam penyelenggaraan dan pelaksanaan kegiatan museum (DAK)	unit	0	113
	Pembentukan tim pendaftaran cagar budaya	orang	5	50
	Pembentukan tim ahli cagar budaya Provinsi	orang	5	50
	Persentase penduduk usia 10 tahun ke atas yang menonton secara langsung pertunjukan seni	%	40,00	36,00
	Persentase penduduk usia 10 tahun ke atas yang mengunjungi peninggalan sejarah	%	40,00	12,00
	Persentase penduduk yang pernah terlibat sebagai pelaku/pendukung pertunjukan seni yang menjadikan keterlibatan sebagai sumber penghasilan (terhadap penduduk usia 15 tahun ke atas)	%	80,00	0,31
	Persentase penduduk usia 10 tahun ke atas yang pernah terlibat sebagai pelaku/pendukung pertunjukan seni	%	30,00	1,96
	Persentase rumah tangga yang menyelenggarakan upacara adat	%	70,00	22,33

No.	Indikator Kinerja Daerah (IKD) Berdasarkan PMDM17 Tahun 2021	Satuan	Target RKPD Tahun 2022	Target Nasional Tahun 2022
2.	Fokus Urusan Pemerintahan Pilihan			
a.	Pariwisata			
	Persentase pertumbuhan kunjungan wisata	%	78,55	78,55
	Nilai tambah ekonomi kreatif	rupiah	2.600.000	1.398.000.000.000
	Jumlah pergerakan wisatawan nusantara	orang	178.550	260.000.000-280.000.000)
	Kontribusi PDB Pariwisata	%	27,37	4,3

Sumber : RKPD Kabupaten Sampang Tahun 2022 / * Indikator urusan pada PMDN 17 Tahun 2021

3.2 Tujuan dan Sasaran Renja Perangkat Daerah

Perumusan tujuan dan sasaran didasarkan atas rumusan isu-isu penting penyelenggaraan tugas dan fungsi Perangkat Daerah yang dikaitkan dengan sasaran target kinerja Renstra Perangkat Daerah.

Tujuan dan sasaran Renja Disporabudpar Tahun 2022 haruslah konsisten dan selaras dengan Tujuan dan Sasaran Disporabudpar yang telah dituangkan dalam Renstra Disporabudpar Tahun 2019-2024. Adapun tujuan dan sasaran yang akan dicapai oleh Disporabudpar pada Tahun 2022 sebagaimana dalam tabel berikut :

Tabel 3.3
Tujuan dan Sasaran Disporabudpar Kabupaten Sampang Tahun 2022

NO.	TUJUAN/SASARAN	INDIKATOR KINERJA	TARGET TAHUN 2022
	Tujuan :		
	Meningkatnya kapasitas dan daya saing kepemudaan dan keolahragaan	Persentase peningkatan prestasi kepemudaan dan keolahragaan di tingkat nasional	50,00
	Sasaran :		
1.	Meningkatnya prestasi kepemudaan dan olahraga	1. Persentase prestasi pemuda pada event kepemudaan	66,67
		2. Persentase prestasi olahragaa pada event keolahragaan	78,13
	Tujuan :		
	Meningkatnya nilai-nilai budaya daerah yang dilestarikan	Persentase budaya daerah yang dilestarikan	54,76
	Sasaran :		
1.	Meningkatnya pengembangan dan pelestarian budaya daerah	1. Persentase kelompok budaya daerah yang aktif	14,07
	Tujuan :		
	Meningkatkan pengelolaan sektor unggulan dan ekonomi kreatif	Persentase pertumbuhan kunjungan wisata	78,55
	Sasaran :		
1.	Meningkatnya daya saing pariwisata	1. Jumlah kunjungan wisata	178.550

3.3 Program dan Kegiatan

a. Faktor-faktor yang menjadi bahan pertimbangan terhadap rumusan program dan kegiatan Disporabudpar Kabupaten Sampang Tahun 2022

Pemilihan program dan kegiatan pada Disporabudpar didasarkan pada Peraturan Menteri Dalam Negeri Nomor 90 Tahun 2019 tentang Klasifikasi, Kodefikasi dan Nomenklatur Perencanaan Pembangunan dan Keuangan Daerah, telah diamanatkan bahwa Pemerintah Daerah diwajibkan menyusun Rencana Kerja Pemerintah Daerah (RKPD) dengan nomenklatur urusan sampai dengan sub kegiatan.

Dalam merumuskan program, kegiatan dan sub kegiatan Disporabudpar mempertimbangkan beberapa faktor penting. Faktor-faktor yang menjadi bahan pertimbangan terhadap rumusan program, kegiatan dan sub kegiatan salah satunya yaitu pencapaian visi dan misi Kepala Daerah. Merujuk pada RPJMD Kabupaten Sampang, Disporabudpar mendukung pada pencapaian **misi 1** yaitu **“Mewujudkan sumber daya manusia yang berkualitas dan berdaya saing”**, **misi 2** yaitu **“Mewujudkan kemandirian ekonomi daerah dan perdesaan melalui pengembangan agribisnis pariwisata dan ekonomi kreatif”** dan **misi 5** yaitu **“Mewujudkan harmonisasi kehidupan masyarakat yang waspada, tanggap, tertib, damai dan bersatu”**.

Beberapa faktor yang menjadi bahan pertimbangan terhadap rumusan program, kegiatan dan sub kegiatan diantaranya :

- a. Pencapaian Visi dan Misi Kepala daerah;
- b. Pembinaan, pengembangan, dan pemberdayaan pemuda dan organisasi kepemudaan;
- c. Peningkatan prestasi di bidang olahraga;
- d. Perlindungan, pelestarian seni dan budaya dan kearifan lokal,
- e. Pendayagunaan potensi wisata yang ada di Kabupaten Sampang;
- f. Peningkatan perekonomian masyarakat melalui pelaku usaha wisata.

b. Uraian Garis Besar mengenai Rekapitulasi Program dan Kegiatan

Berbeda dengan Peraturan sebelumnya di Pemendagri 90 Tahun 2019 selain Program dan Kegiatan juga mengenal adanya sub kegiatan pada tiap-tiap kegiatan. Program dan kegiatan Disporabudpar tahun 2022 sebanyak 10 (sepuluh) Program dan 22 (dua puluh dua) Kegiatan serta 53

(lima puluh tiga) sub kegiatan terdiri dari 1 (satu) program rutin dan 9 (sembilan) program prioritas. Sifat penyebaran lokasi program dan kegiatan yaitu di Disporabudpar dan lingkup Kabupaten Sampang.

Pada tahun 2022 total anggaran Disporabudpar sebesar **Rp. 11.936.163.664,00** yang terdiri dari APBD Kabupaten Sampang sebesar **Rp. 11.586.163.664,00** dan DBHCHT sebesar **Rp. 350.000.000,00**. Anggaran tersebut digunakan untuk mendukung dan melaksanakan **2 (dua) Urusan Pemerintahan Wajib yang tidak Berkaitan dengan Pelayanan Dasar** dan **1 (satu) Urusan Pemerintahan Pilihan**.

Seperti yang telah dijelaskan pada Bab II, terhadap program dan kegiatan ada perbedaan dengan Rancangan Awal RKPD dengan hasil analisa kebutuhan yang telah dijabarkan, perbedaan terhadap kebutuhan anggaran di rancangan awal RKPD terdapat pada adanya dana DBHCHT untuk sub kegiatan Sosialisasi Peraturan Perundang-undangan.

Rumusan rencana program dan kegiatan Disporabudpar Kabupaten Sampang Tahun 2022 dan Prakiraan Maju Tahun 2023 dapat dilihat pada tabel 3.4 berikut ini :

Tabel 3.4 (T-C. 33)
Rumusan Rencana Program dan Kegiatan Perangkat Daerah Tahun 2022
dan Perkiraan Maju Tahun 2023
Kabupaten Sampang

Perangkat Daerah : Disporabudpar Kabupaten Sampang

Kode	Urusan/Bidang Urusan Pemerintahan Daerah dan Program/Kegiatan / Sub Kegiatan	Indikator Kinerja Program / Kegiatan / Sub Kegiatan	Rencana Tahun 2022				Catatan Penting	Prakiraan Maju Rencana Tahun 2023	
			Lokasi	Target Capaian Kinerja	Kebutuhan Dana/Pagu Indikatif	Sumber Dana		Target Capaian Kinerja	Kebutuhan Dana/Pagu Indikatif
(1)	(2)	(3)	(4)	(5)	(6)	(7)	(8)	(9)	(10)
2.	URUSAN PEMERINTAHAN WAJIB YANG TIDAK BERKAITAN DENGAN PELAYANAN DASAR								
2.19.	URUSAN PEMERINTAHAN BIDANG KEPEMUDAAN DAN OLAHRAGA				7.838.402.963				8.212.823.116
2.19.01.	Program Penunjang Urusan Pemerintahan Daerah Kabupaten / Kota	Persentase penunjang urusan pemerintahan daerah yang difasilitasi		100,00%	4.588.895.217			100,00%	4.800.839.980
2.19.01.2.01.	Penyusunan Dokumen Perencanaan Perangkat Daerah	Persentase penyusunan perencanaan, penganggaran, dan evaluasi kinerja Perangkat Daerah		100,00%	37.545.749			100,00%	39.423.037
2.19.01.2.01.01.	Penyusunan Dokumen Perencanaan Perangkat Daerah	Jumlah dokumen perencanaan yang disusun	Kab. Sampang, Semua Kecamatan, Semua Kelurahan	3 dokumen	4.974.248	Dana Transfer Umum- Dana Alokasi Umum		3 dokumen	5.222.960
2.19.01.2.01.02.	Koordinasi dan Penyusunan Dokumen RKA-SKPD	Jumlah dokumen RKA SKPD yang disusun	Kab. Sampang, Semua Kecamatan, Semua Kelurahan	1 dokumen	9.389.519	Dana Transfer Umum- Dana Alokasi Umum		1 dokumen	9.858.995
2.19.01.2.01.03.	Koordinasi dan Penyusunan Dokumen Perubahan RKA SKPD	Jumlah dokumen perubahan RKA SKPD yang disusun	Kab. Sampang, Semua Kecamatan, Semua Kelurahan	1 dokumen	4.688.332	Dana Transfer Umum- Dana Alokasi Umum		1 dokumen	4.922.749
2.19.01.2.01.04.	Koordinasi dan Penyusunan DPA-SKPD	Jumlah dokumen DPA SKPD yang disusun	Kab. Sampang, Semua Kecamatan, Semua Kelurahan	1 dokumen	7.364.784	Dana Transfer Umum- Dana Alokasi Umum		1 dokumen	7.733.023

Kode	Urusan/Bidang Urusan Pemerintahan Daerah dan Program/Kegiatan / Sub Kegiatan	Indikator Kinerja Program / Kegiatan / Sub Kegiatan	Rencana Tahun 2022				Catatan Penting	Prakiraan Maju Rencana Tahun 2023	
			Lokasi	Target Capaian Kinerja	Kebutuhan Dana/Pagu Indikatif	Sumber Dana		Target Capaian Kinerja	Kebutuhan Dana/Pagu Indikatif
(1)	(2)	(3)	(4)	(5)	(6)	(7)	(8)	(9)	(10)
2.19.01.2.01.05.	Koordinasi dan Penyusunan Perubahan DPA-SKPD	Jumlah dokumen perubahan DPA SKPD yang disusun	Kab. Sampang, Semua Kecamatan, Semua Kelurahan	1 dokumen	5.028.316	Dana Transfer Umum- Dana Alokasi Umum		1 dokumen	5.279.732
2.19.01.2.01.07.	Evaluasi Kinerja Perangkat Daerah	Jumlah dokumen evaluasi Perangkat Daerah (LKPJ, LPPD, LKjIP dan RB)	Kab. Sampang, Semua Kecamatan, Semua Kelurahan	4 dokumen	6.100.550	Dana Transfer Umum- Dana Alokasi Umum		4 dokumen	6.405.578
2.19.01.2.02.	Administrasi Keuangan Perangkat Daerah	Persentase penyusunan laporan keuangan Perangkat Daerah		100,00%	3.366.317.939			100,00%	3.534.633.836
2.19.01.2.02.01.	Penyediaan Gaji dan Tunjangan ASN	Jumlah penyediaan gaji dan tunjangan	Kab. Sampang, Semua Kecamatan, Semua Kelurahan	31 ASN	3.361.291.377	Dana Transfer Umum- Dana Alokasi Umum		31 ASN	3.529.355.946
2.19.01.2.02.05.	Koordinasi dan Penyusunan Laporan Keuangan Akhir Tahun SKPD	Jumlah laporan keuangan akhir tahun yang disusun	Kab. Sampang, Semua Kecamatan, Semua Kelurahan	1 dokumen	2.148.686	Dana Transfer Umum- Dana Alokasi Umum		1 dokumen	2.256.120
2.19.01.2.02.07.	Koordinasi dan Penyusunan Laporan Keuangan Bulanan / Triwulanan Semesteran SKPD	Jumlah laporan keuangan bulanan / triwulanan / semesteran yang disusun	Kab. Sampang, Semua Kecamatan, Semua Kelurahan	18 dokumen	2.877.876	Dana Transfer Umum- Dana Alokasi Umum		18 dokumen	3.021.770
2.19.01.2.05.	Administrasi Kepegawaian Perangkat Daerah	Rasio pegawai yang mengikuti bimtek / sosialisasi peraturan perundang-undangan		9,68%	377.589.000			9,68%	378.968.450
2.19.01.2.05.10.		Sosialisasi tatap muka	Kab. Sampang, Semua Kecamatan, Semua Kelurahan	16 kali	350.000.000	DBHCHT		16 kali	350.000.000
		Jumlah peserta sosialisasi		800 orang				800 orang	
2.19.01.2.05.11.	Bimbingan Teknis Implementasi Peraturan Perundang-Undangan	Jumlah ASN yang mengikuti bimtek implementasi perundang-undangan	Kab. Sampang, Semua Kecamatan, Semua Kelurahan	3 ASN	27.589.000	Dana Transfer Umum- Dana Alokasi Umum		3 ASN	28.968.450
2.19.01.2.06.	Administrasi Umum Perangkat Daerah	Persentase penyediaan administrasi umum Perangkat Daerah		100,00%	239.259.165			100,00%	251.222.124

Kode	Urusan/Bidang Urusan Pemerintahan Daerah dan Program/Kegiatan / Sub Kegiatan	Indikator Kinerja Program / Kegiatan / Sub Kegiatan	Rencana Tahun 2022				Catatan Penting	Prakiraan Maju Rencana Tahun 2023	
			Lokasi	Target Capaian Kinerja	Kebutuhan Dana/Pagu Indikatif	Sumber Dana		Target Capaian Kinerja	Kebutuhan Dana/Pagu Indikatif
(1)	(2)	(3)	(4)	(5)	(6)	(7)	(8)	(9)	(10)
2.19.01.2.06.01.	Penyediaan Komponen Instalasi Listrik/Penerangan Bangunan Kantor	Jumlah komponen listrik yang disediakan	Kab. Sampang, Semua Kecamatan, Semua Kelurahan	135 buah	9.444.906	Dana Transfer Umum- Dana Alokasi Umum		135 buah	9.917.151
2.19.01.2.06.02.	Penyediaan Peralatan dan Perlengkapan Kantor	Jumlah peralatan dan perlengkapan kantor yang disediakan	Kab. Sampang, Semua Kecamatan, Semua Kelurahan	306 buah	22.542.650	Dana Transfer Umum- Dana Alokasi Umum		306 buah	23.669.783
2.19.01.2.06.04.	Penyediaan Bahan Logistik Kantor	Jumlah alat tulis kantor	Kab. Sampang, Semua Kecamatan, Semua Kelurahan	716 buah	31.482.129	Dana Transfer Umum- Dana Alokasi Umum		716 buah	33.056.236
2.19.01.2.06.05.	Penyediaan Barang Cetak dan Penggandaan	Jumlah barang cetakan yang disediakan	Kab. Sampang, Semua Kecamatan, Semua Kelurahan	390 buah	27.961.480	Dana Transfer Umum- Dana Alokasi Umum		390 buah	29.359.554
		Jumlah barang penggandaan yang disediakan		72.500 lembar				72.500 lembar	
2.19.01.2.06.06.	Penyediaan Bahan Bacaan dan Peraturan Perundang-undangan	Jumlah bahan bacaan yang disediakan	Kab. Sampang, Semua Kecamatan, Semua Kelurahan	36 exsampler	3.600.000	Dana Transfer Umum- Dana Alokasi Umum		36 exsampler	3.780.000
2.19.01.2.06.08.	Fasilitasi Kunjungan Tamu	Jumlah pemenuhan kebutuhan makanan dan minuman tamu	Kab. Sampang, Semua Kecamatan, Semua Kelurahan	220 orang	6.600.000	Dana Transfer Umum- Dana Alokasi Umum		220 orang	6.930.000
2.19.01.2.06.09.	Penyelenggaraan Rapat Koordinasi dan Konsultasi SKPD	Jumlah rapat koordinasi dan konsultasi dalam daerah	Kab. Sampang, Semua Kecamatan, Semua Kelurahan	12 orang	137.628.000	Dana Transfer Umum- Dana Alokasi Umum		12 orang	144.509.400
		Jumlah rapat koordinasi dan konsultasi luar daerah		65 orang				65 orang	
		Jumlah pemenuhan kebutuhan makanan dan minuman rapat		737 orang				737 orang	
2.19.01.2.07.	Pengadaan Barang Milik Daerah Penunjang Urusan Pemerintah Daerah	Persentase Pengadaan Barang Milik Daerah		100,00%	158.371.100			100,00%	166.289.655
2.19.01.2.07.02.	Pengadaan Kendaraan Dinas Operasional atau Lapangan	Jumlah kendaraan dinas R4 yang disewa	Kab. Sampang, Semua Kecamatan, Semua Kelurahan	1 unit	115.500.000	Dana Transfer Umum- Dana Alokasi Umum		1 unit	121.275.000

Kode	Urusan/Bidang Urusan Pemerintahan Daerah dan Program/Kegiatan / Sub Kegiatan	Indikator Kinerja Program / Kegiatan / Sub Kegiatan	Rencana Tahun 2022				Catatan Penting	Prakiraan Maju Rencana Tahun 2023	
			Lokasi	Target Capaian Kinerja	Kebutuhan Dana/Pagu Indikatif	Sumber Dana		Target Capaian Kinerja	Kebutuhan Dana/Pagu Indikatif
(1)	(2)	(3)	(4)	(5)	(6)	(7)	(8)	(9)	(10)
		Jumlah pengadaan kendaraan dinas R2		0 unit				0 unit	
2.19.01.2.07.05.	Pengadaan Mebel	Jumlah pengadaan meubilair	Kab. Sampang, Semua Kecamatan, Semua Kelurahan	2 buah	12.606.100	Dana Transfer Umum- Dana Alokasi Umum		2 buah	13.236.405
2.19.01.2.07.06.	Pengadaan Peralatan dan Mesin Lainnya	Jumlah pengadaan peralatan dan mesin lainnya	Kab. Sampang, Semua Kecamatan, Semua Kelurahan	2 unit	30.265.000	Dana Transfer Umum- Dana Alokasi Umum		2 unit	31.778.250
2.19.01.2.08.	Penyediaan Jasa Penunjang Urusan Pemerintahan Daerah	Persentase penyediaan jasa penunjang urusan pemerintahan		100,00%	302.148.094			100,00%	317.255.499
2.19.01.2.08.01.	Penyediaan Jasa Surat Menyurat	Jumlah surat yang terkirim	Kab. Sampang, Semua Kecamatan, Semua Kelurahan	1.000 surat	22.327.150	Dana Transfer Umum- Dana Alokasi Umum		1.000 surat	23.443.508
2.19.01.2.08.02.	Penyediaan Jasa Komunikasi, Sumber Daya Air dan Listrik	Cakupan pemenuhan kebutuhan listrik, air, dan komunikasi	Kab. Sampang, Semua Kecamatan, Semua Kelurahan	12 bulan	156.820.944	Dana Transfer Umum- Dana Alokasi Umum		12 bulan	164.66.,991
2.19.01.2.08.04.	Penyediaan Jasa Pelayanan Umum Kantor	Jumlah penyediaan jasa pelayanan umum kantor	Kab. Sampang, Semua Kecamatan, Semua Kelurahan	4 macam	123.000.000	Dana Transfer Umum- Dana Alokasi Umum		4 macam	129.150.000
2.19.01.2.09.	Pemeliharaan Barang Milik Daerah Penunjang Urusan Pemerintahan Daerah	Persentase Pemeliharaan Barang Milik Daerah Yang dipelihara		100,00%	84.380.000			100,00%	88.599.000
2.19.01.2.09.02.	Penyediaan Jasa Pemeliharaan, Biaya Pemeliharaan, Pajak, dan Perizinan Kendaraan Dinas Operasional atau Lapangan	Jumlah kendaraan dinas / operasional yang mendapatkan perizinan kendaraan	Kab. Sampang, Semua Kecamatan, Semua Kelurahan	24 unit	53.650.000	Dana Transfer Umum- Dana Alokasi Umum		24 unit	56.332.500
		Jumlah kendaraan dinas / operasional yang dipelihara		4 unit				4 unit	
2.19.01.2.09.05.	Pemeliharaan Mebel	Jumlah meubilair yang dipelihara	Kab. Sampang, Semua Kecamatan, Semua Kelurahan	39 buah	6.080.000	Dana Transfer Umum- Dana Alokasi Umum		39 buah	6.384.000
2.19.01.2.09.06.	Pemeliharaan Peralatan dan Mesin	Jumlah peralatan dan mesin	Kab. Sampang,	40 unit	12.300.000	Dana Transfer		40 unit	12.915.000

Kode	Urusan/Bidang Urusan Pemerintahan Daerah dan Program/Kegiatan / Sub Kegiatan	Indikator Kinerja Program / Kegiatan / Sub Kegiatan	Rencana Tahun 2022				Catatan Penting	Prakiraan Maju Rencana Tahun 2023	
			Lokasi	Target Capaian Kinerja	Kebutuhan Dana/Pagu Indikatif	Sumber Dana		Target Capaian Kinerja	Kebutuhan Dana/Pagu Indikatif
(1)	(2)	(3)	(4)	(5)	(6)	(7)	(8)	(9)	(10)
	Lainnya	lainnya yang dipelihara	Semua Kecamatan, Semua Kelurahan			Umum- Dana Alokasi Umum			
2.19.01.2.09.09.	Pemeliharaan/Rehabilitasi Gedung Kantor dan Bangunan Lainnya	Jumlah gedung kantor yang dipelihara	Kab. Sampang, Semua Kecamatan, Semua Kelurahan	1 unit	12.350.000	Dana Transfer Umum- Dana Alokasi Umum		1 unit	12.967.500
2.19.01.2.13.	Penataan Organisasi	Persentase Fasilitasi Pelayanan Publik yang baik		100,00%	23.284.170			100,00%	24.448.379
2.19.01.2.13.02.	Fasilitasi Pelayanan Publik dan Tata Laksana	Jumlah dokumen SKM	Kab. Sampang, Semua Kecamatan, Semua Kelurahan	1 dokumen	23.284.170	Dana Transfer Umum- Dana Alokasi Umum		1 dokumen	24.448.379
		Jumlah promosi pelayanan publik Perangkat Daerah		2 kali				2 kali	
2.19.02.	Program Pengembangan Kapasitas Daya Saing Kepemudaan	Jumlah organisasi kepemudaan yang aktif		20 OKP	798.516.414			20 OKP	838.442.236
		Jumlah pemuda yang berprestasi di tingkat regional, nasional dan internasional		6 pemuda				6 pemuda	
2.19.02.2.01.	Penyadaran, Pemberdayaan, dan Pengembangan Pemuda dan Kepemudaan Terhadap Pemuda Pelopor Kabupaten/ Kota, Wirausaha Muda Pemula, dan Pemuda Kader Kabupaten/Kota	Jumlah pemuda yang dibina dalam pemberdayaan dan pengembangan kepemimpinan, kepeloporan dan kader pemuda		213 pemuda	582.056.879			213 pemuda	611.159.724
2.19.02.2.01.07.	Pemberian Penghargaan Pemuda dan Organisasi Pemuda yang Berjasa dan/atau Berprestasi	Jumlah duta pemuda JPD	Kab. Sampang, Semua Kecamatan, Semua Kelurahan	130 pemuda	97.776.429	Dana Transfer Umum- Dana Alokasi Umum		130 pemuda	102.665.251
		Jumlah kader pemuda yang mengikuti lomba foto essay		0 pemuda				0 pemuda	
		Jumlah pemuda yang mengikuti pameran karya pemuda		0 wirausaha muda				0 wirausaha muda	

Kode	Urusan/Bidang Urusan Pemerintahan Daerah dan Program/Kegiatan / Sub Kegiatan	Indikator Kinerja Program / Kegiatan / Sub Kegiatan	Rencana Tahun 2022				Catatan Penting	Prakiraan Maju Rencana Tahun 2023	
			Lokasi	Target Capaian Kinerja	Kebutuhan Dana/Pagu Indikatif	Sumber Dana		Target Capaian Kinerja	Kebutuhan Dana/Pagu Indikatif
(1)	(2)	(3)	(4)	(5)	(6)	(7)	(8)	(9)	(10)
		Jumlah pemuda yang mengikuti seleksi kapal pemuda nusantara dan pertukaran pemuda antar provinsi		0 pemuda				0 pemuda	
2.19.02.2.01.08.	Peningkatan Kepemimpinan, Kepeloporan dan Kesukarelawanan Pemuda	Jumlah pemuda pelopor	Kab. Sampang, Semua Kecamatan, Semua Kelurahan	7 pemuda	484.280.450	Dana Transfer Umum- Dana Alokasi Umum		7 pemuda	508.494.473
		Jumlah peserta diklat dasar kepemimpinan		76 pemuda				76 pemuda	
2.19.02.2.02.	Pemberdayaan dan Pengembangan Organisasi Kepemudaan Tingkat Daerah Kabupaten/Kota	Jumlah organisasi kepemudaan yang telah difasilitasi untuk peningkatan kapasitas pemuda		20 OKP	216.459.535			20 OKP	227.282.512
2.19.02.2.02.01.	Koordinasi, Sinkronisasi dan Pelaksanaan Pemberdayaan Pemuda atau Organisasi Kepemudaan melalui Kemitraan dengan Dunia Usaha	Jumlah pemuda yang difasilitasi sebagai kader kewirausahaan dan memperoleh fasilitasi akses permodalan	Kab. Sampang, Semua Kecamatan, Semua Kelurahan	0 wirausaha muda		Dana Transfer Umum- Dana Alokasi Umum		0 wirausaha muda	
2.19.02.2.02.02.	Peningkatan Kapasitas Pemuda dan Organisasi Kepemudaan Kabupaten/Kota	Jumlah pemuda yang mengikuti pembinaan dan pelatihan drumband	Kab. Sampang, Semua Kecamatan, Semua Kelurahan	0 pemuda	216.459.535	Dana Transfer Umum- Dana Alokasi Umum		0 pemuda	227.282.512
		Jumlah pemuda yang difasilitasi pada penyelenggaraan kreatifitas pemuda		80 pemuda				80 pemuda	
		Jumlah organisasi kepemudaan yang dibina		20 OKP				20 OKP	
2.19.03.	Program Pengembangan Kapasitas Daya Saing Keolahragaan	Jumlah prestasi olahraga tingkat regional, nasional dan internasional		25 prestasi	2.450.991.332			25 prestasi	2.573.540.900
2.19.03.2.01.	Pembinaan dan Pengembangan	Jumlah sarana dan		13 unit	1.150.960.721			13 unit	1.208.508.758

Kode	Urusan/Bidang Urusan Pemerintahan Daerah dan Program/Kegiatan / Sub Kegiatan	Indikator Kinerja Program / Kegiatan / Sub Kegiatan	Rencana Tahun 2022				Catatan Penting	Prakiraan Maju Rencana Tahun 2023	
			Lokasi	Target Capaian Kinerja	Kebutuhan Dana/Pagu Indikatif	Sumber Dana		Target Capaian Kinerja	Kebutuhan Dana/Pagu Indikatif
(1)	(2)	(3)	(4)	(5)	(6)	(7)	(8)	(9)	(10)
	Olahraga Pendidikan pada Jenjang Pendidikan yang menjadi Kewenangan Daerah Kabupaten/Kota	prasarana olahraga yang mendukung peningkatan prestasi olahraga							
2.19.03.2.01.03.	Koordinasi, Sinkronisasi dan Pelaksanaan Penyediaan Sarana dan Prasarana Olahraga Kabupaten/Kota	Jumlah sarana dan prasarana olahraga yang dibangun	Kab. Sampang, Semua Kecamatan, Semua Kelurahan	1 unit	1.150.960.721	Dana Transfer Umum- Dana Alokasi Umum		1 unit	1.208.508.758
		Jumlah sarana dan prasarana olahraga yang dipelihara		4 unit				4 unit	
2.19.03.2.02.	Penyelenggaraan Kejuaraan Olahraga Tingkat Daerah Kabupaten/Kota	Jumlah kejuaraan olahraga yang diselenggarakan dan diikuti		1 multi event	987.410.835			1 multi event	1.036.78,377
2.19.03.2.02.01.	Penyelenggaraan Kejuaraan Olahraga Multi Event dan Single Event Tingkat Kabupaten/Kota	Jumlah kejuaraan olahraga yang diselenggarakan	Kab. Sampang, Semua Kecamatan, Semua Kelurahan	0 multi event		Dana Transfer Umum- Dana Alokasi Umum		0 multi event	
2.19.03.2.02.03.	Partisipasi dan Keikutsertaan dalam Penyelenggaraan Kejuaraan	Jumlah kejuaraan olahraga yang diikuti	Kab. Sampang, Semua Kecamatan, Semua Kelurahan	1 multi event	987.410.835	Dana Transfer Umum- Dana Alokasi Umum		1 multi event	1.036.781.377
2.19.03.2.05.	Pembinaan dan Pengembangan Olahraga Rekreasi	Jumlah olahraga rekreasi yang dikembangkan		4 jenis	312.619.776			4 jenis	328.250.765
2.19.03.2.05.01.	Penyelenggaraan, Pengembangan dan Pemasalan Festival dan Olahraga Rekreasi	Jumlah kegiatan olahraga	Kab. Sampang, Semua Kecamatan, Semua Kelurahan	15 kegiatan	312.619.776	Dana Transfer Umum- Dana Alokasi Umum		15 kegiatan	328.250.765
2.22.	URUSAN PEMERINTAHAN BIDANG KEBUDAYAAN				1.747.754.778				1.835.142.519
2.22.02.	Program Pengembangan Kebudayaan	Jumlah budaya daerah yang dilestarikan		23 budaya	833.950.157			23 budaya	875.647.666
2.22.02.2.01.	Pengelolaan Kebudayaan yang Masyarakat Pelakunya dalam Daerah Kabupaten/Kota	Jumlah kelompok seni budaya yang aktif		38 kelompok budaya	249.601.246			38 kelompok budaya	262.081.309

Kode	Urusan/Bidang Urusan Pemerintahan Daerah dan Program/Kegiatan / Sub Kegiatan	Indikator Kinerja Program / Kegiatan / Sub Kegiatan	Rencana Tahun 2022				Catatan Penting	Prakiraan Maju Rencana Tahun 2023	
			Lokasi	Target Capaian Kinerja	Kebutuhan Dana/Pagu Indikatif	Sumber Dana		Target Capaian Kinerja	Kebutuhan Dana/Pagu Indikatif
(1)	(2)	(3)	(4)	(5)	(6)	(7)	(8)	(9)	(10)
2.22.02.2.01.02.	Pembinaan Sumber Daya Manusia, Lembaga, dan Pranata Kebudayaan	Jumlah pembinaan dan pengembangan seni budaya	Kab. Sampang, Semua Kecamatan, Semua Kelurahan	4 kegiatan	249.601.246	Dana Transfer Umum- Dana Alokasi Umum		4 kegiatan	262.081.309
2.22.02.2.02.	Pelestarian Kesenian Tradisional yang Masyarakat Pelakunya dalam Daerah Kabupaten/Kota	Jumlah adat tradisional yang dilestarikan		4 adat tradisional	584.348.911			4 adat tradisional	613.566.357
2.22.02.2.02.01.	Pelindungan, Pengembangan, Pemanfaatan Objek Pemajuan Tradisi Budaya	Jumlah event budaya yang dilaksanakan	Kab. Sampang, Semua Kecamatan, Semua Kelurahan	5 kegiatan	584.348.911	Dana Transfer Umum- Dana Alokasi Umum		5 kegiatan	613.566.357
2.22.03.	Program Pengembangan Kesenian Tradisional	Jumlah tradisi budaya yang dibina		6 tradisi budaya	372.085.601			6 tradisi budaya	390.689.881
2.22.03.2.01.	Pembinaan Kesenian yang Masyarakat Pelakunya dalam Daerah Kabupaten / Kota	Jumlah seniman / pelaku seni yang aktif		15 kelompok seni	372.085.601			15 kelompok seni	390.689.881
2.22.03.2.01.01.	Peningkatan Pendidikan dan Pelatihan Sumber Daya Manusia Kesenian Tradisional	Jumlah event seni budaya yang diikuti	Kab. Sampang, Semua Kecamatan, Semua Kelurahan	2 kegiatan	372.085.601	Dana Transfer Umum- Dana Alokasi Umum		2 kegiatan	390.689.881
2.22.05.	Program Pelestarian dan Pengelolaan Cagar Budaya	Persentase cagar budaya yang dilestarikan		75,00%	469.670.770			75,00%	493.154.309
2.22.05.2.02.	Pengelolaan Cagar Budaya Peringkat Kabupaten/Kota	Jumlah situs / cagar budaya yang dilestarikan		3 situs	469.670.770			3 situs	493.154.309
2.22.05.2.02.01.	Pelindungan Cagar Budaya	Jumlah peningkatan pelestarian situs / cagar budaya	Kab. Sampang, Semua Kecamatan, Semua Kelurahan	3 paket	469.670.770	Dana Transfer Umum- Dana Alokasi Umum		3 paket	493.154.309
		Jumlah situs / cagar budaya yang dilestarikan / dipelihara		0 paket				0 paket	
2.22.06.	Program Pengelolaan Permuseuman	Persentase benda cagar budaya yang dikelola museum		88,46%	72.048.250			88,46%	75.650.663
2.22.06.2.01.	Pengelolaan Museum Kabupaten/Kota	Jumlah benda cagar budaya (BCB) yang dikelola		46 buah	72.048.250			43 buah	75.650.663
2.22.06.2.01.04.	Penyediaan dan Pemeliharaan Sarana dan Prasarana Museum	Jumlah gedung museum yang dipelihara	Kab. Sampang, Semua Kecamatan,	1 unit	72.048.250	Dana Transfer Umum- Dana		1 unit	75.650.663

Kode	Urusan/Bidang Urusan Pemerintahan Daerah dan Program/Kegiatan / Sub Kegiatan	Indikator Kinerja Program / Kegiatan / Sub Kegiatan	Rencana Tahun 2022				Catatan Penting	Prakiraan Maju Rencana Tahun 2023	
			Lokasi	Target Capaian Kinerja	Kebutuhan Dana/Pagu Indikatif	Sumber Dana		Target Capaian Kinerja	Kebutuhan Dana/Pagu Indikatif
(1)	(2)	(3)	(4)	(5)	(6)	(7)	(8)	(9)	(10)
			Semua Kelurahan			Alokasi Umum			
3.	URUSAN PEMERINTAHAN PILIHAN								
3.26.	URUSAN PEMERINTAHAN BIDANG PARIWISATA				2.350.005.923				2.467.506.221
3.26.02.	Program Peningkatan Daya Tarik Destinasi Pariwisata	Jumlah obyek destinasi wisata		12 destinasi	1.227.400.000			12 destinasi	1.288.770.000
3.26.02.2.01.	Pengelolaan Daya Tarik Wisata Kabupaten/Kota	Jumlah daya tarik wisata yang layak jual		4 destinasi	246.000.552			4 destinasi	258.300.580
3.26.02.2.01.02.	Perencanaan pengembangan daya tarik wisata Kabupaten/Kota	Jumlah dokumen perencanaan pengembangan daya tarik wisata yang dikembangkan	Kab. Sampang, Semua Kecamatan, Semua Kelurahan	2 dokumen	246.000.552	Dana Transfer Umum- Dana Alokasi Umum		2 dokumen	258.300.580
3.26.02.2.03.	Pengelolaan Destinasi Pariwisata Kabupaten/ Kota	Jumlah destinasi wisata dikelola		4 destinasi	981.399.448			4 destinasi	1.030.469.420
3.26.02.2.03.03.	Pengembangan Destinasi Pariwisata Kabupaten/Kota	Jumlah destinasi pariwisata yang dikembangkan	Kab. Sampang, Semua Kecamatan, Semua Kelurahan	2 destinasi	671.759.122	Dana Transfer Umum- Dana Alokasi Umum		2 destinasi	705.347.078
3.26.02.2.03.04.	Pengadaan/Pemeliharaan/ Rehabilitasi Sarana dan Prasarana dalam Pengelolaan Destinasi Pariwisata Kabupaten/Kota	Jumlah pengadaan pendukung sarana dan prasarana dalam pengelolaan destinasi pariwisata	Kab. Sampang, Semua Kecamatan, Semua Kelurahan	4 paket	232.936.005	Dana Transfer Umum- Dana Alokasi Umum		4 paket	244.582.805
		Jumlah pemeliharaan / rehabilitasi sarana dan prasarana dalam pengelolaan destinasi pariwisata		3 destinasi				3 destinasi	
3.26.02.2.03.06.	Pemberdayaan Masyarakat dalam Pengelolaan Destinasi Pariwisata Kabupaten/Kota	Jumlah pengelola destinasi wisata yang kompeten	Kab. Sampang, Semua Kecamatan, Semua Kelurahan	100 orang	76.704.321	Dana Transfer Umum- Dana Alokasi Umum		100 orang	80.539.537
3.26.03.	Program Pemasaran Pariwisata	Jumlah sarana promosi dan informasi		125 tayang	609.544.295			125 tayang	640.021.511
3.26.03.2.01.	Pemasaran Pariwisata Dalam	Jumlah event pariwisata		1 event	609.544.295			1 event	640.021.511

Kode	Urusan/Bidang Urusan Pemerintahan Daerah dan Program/Kegiatan / Sub Kegiatan	Indikator Kinerja Program / Kegiatan / Sub Kegiatan	Rencana Tahun 2022				Catatan Penting	Prakiraan Maju Rencana Tahun 2023	
			Lokasi	Target Capaian Kinerja	Kebutuhan Dana/Pagu Indikatif	Sumber Dana		Target Capaian Kinerja	Kebutuhan Dana/Pagu Indikatif
(1)	(2)	(3)	(4)	(5)	(6)	(7)	(8)	(9)	(10)
	dan Luar Negeri Daya Tarik, Destinasi dan Kawasan Strategis Pariwisata Kabupaten/ Kota	yang diselenggarakan							
		Jumlah event pariwisata yang diikuti		2 event				2 event	
3.26.03.2.01.02.	Fasilitasi Kegiatan Pemasaran Pariwisata Baik Dalam dan Luar Negeri Pariwisata Kabupaten/Kota	Jumlah promosi destinasi, potensi dan atraksi wisata yang dilaksanakan	Kab. Sampang, Semua Kecamatan, Semua Kelurahan	3 kegiatan	224.088.024	Dana Transfer Umum- Dana Alokasi Umum		3 kegiatan	235.292.426
3.26.03.2.01.03.	Penyediaan Data dan Penyebaran Informasi Pariwisata Kabupaten/ Kota, Baik Dalam dan Luar Negeri	Jumlah data dan informasi yang dicetak offline	Kab. Sampang, Semua Kecamatan, Semua Kelurahan	2.500 lembar	255.358.000	Dana Transfer Umum- Dana Alokasi Umum		2.500 lembar	268.125.900
		Jumlah data dan informasi yang terbit online		12 oter				12 oter	
3.26.03.2.01.04.	Peningkatan Kerja Sama dan Kemitraan Pariwisata Dalam dan Luar Negeri	Jumlah mitra pelaku promosi wisata	Kab. Sampang, Semua Kecamatan, Semua Kelurahan	4 mitra	130.098.271	Dana Transfer Umum- Dana Alokasi Umum		4 mitra	136.603.185
3.26.05.	Program Pengembangan Sumber Daya Pariwisata dan Ekonomi Kreatif	Persentase pertumbuhan pelaku usaha wisata		11,11%	513.061.628			11,11%	538.714.710
		Persentase pokdarwis aktif		83,33%				83,33%	
		Jumlah pelatihan keterampilan SDM pariwisata		2 pelatihan				2 pelatihan	
3.26.05.2.01.	Pelaksanaan Peningkatan Kapasitas Sumber Daya Manusia Pariwisata dan Ekonomi Kreatif Tingkat Dasar	Jumlah pelaku usaha yang kompeten dan mampu menggerakkan ekonomi kreatif		85 orang	513.061.628			85 orang	538.714.710
3.26.05.2.01.01.	Pengembangan Kompetensi SDM Pariwisata dan Ekonomi Kreatif Tingkat Dasar	Jumlah pelaku usaha ekonomi kreatif di bidang pariwisata yang berkembang	Kab. Sampang, Semua Kecamatan, Semua Kelurahan	25 pelaku usaha	126.912.715	Dana Transfer Umum- Dana Alokasi Umum		25 pelaku usaha	133.258.351
3.26.05.2.01.03.	Pelatihan Dasar SDM Kepariwisata bagi Masyarakat, Guru dan Pelajar (Mahasiswa	Jumlah SDM pariwisata yang kompeten dan berkualitas	Kab. Sampang, Semua Kecamatan, Semua Kelurahan	40 orang	77.427.633	Dana Transfer Umum- Dana Alokasi Umum		40 orang	81.299.015

Kode	Urusan/Bidang Urusan Pemerintahan Daerah dan Program/Kegiatan / Sub Kegiatan	Indikator Kinerja Program / Kegiatan / Sub Kegiatan	Rencana Tahun 2022				Catatan Penting	Prakiraan Maju Rencana Tahun 2023	
			Lokasi	Target Capaian Kinerja	Kebutuhan Dana/Pagu Indikatif	Sumber Dana		Target Capaian Kinerja	Kebutuhan Dana/Pagu Indikatif
(1)	(2)	(3)	(4)	(5)	(6)	(7)	(8)	(9)	(10)
	dan/atau Siswa)								
3.26.05.2.01.06.	Fasilitasi Pengembangan Kompetensi Sumber Daya Manusia Ekonomi Kreatif	Jumlah SDM pariwisata yang kompeten dan bersertifikasi	Kab. Sampang, Semua Kecamatan, Semua Kelurahan	20 orang bersertifikat	308.721.280	Dana Transfer Umum- Dana Alokasi Umum		20 orang bersertifikat	324.157.344
			TOTAL		11.936.163.664				12.515.471.856

BAB IV RENCANA KERJA DAN PENDANAAN PERANGKAT DAERAH

Dalam mewujudkan tujuan dan sasaran Renja, Disporabudpar mengampu Urusan Pemerintahan wajib yang tidak Berkaitan dengan Pelayanan Dasar yaitu Urusan Pemerintahan Bidang Kepemudaan dan Olahraga dan Urusan Pemerintahan Bidang Kebudayaan serta mengampu Urusan Pemerintahan Pilihan yaitu Urusan Pemerintahan Bidang Pariwisata. Program-program Disporabudpar pada Tahun 2022 mendukung prioritas pembangunan **Prioritas 3 : “Peningkatan ketahanan sosial masyarakat melalui pengentasan kemiskinan, peningkatan pendidikan dan kesehatan serta sarana dan prasarana dasar”** dan **Prioritas 5 : “Peningkatan harmonisasi kehidupan sosial masyarakat”** sebagaimana tertuang pada RKPD Kabupaten Sampang Tahun 2022. Adapun Rencana Kerja dan Pendanaan Disporabudpar dapat dilihat pada tabel berikut ini :

**Tabel 4.1
Rencana Kerja dan Pendanaan Disporabudpar Tahun 2022**

Kode Rekening	Urusan / Bidang Urusan Pemerintah Daerah dan Program / Kegiatan / Sub Kegiatan	Indikator Kinerja Program, Kegiatan dan Sub Kegiatan	Target Capaian	Pagu Indikatif (Rp)
2.	URUSAN PEMERINTAHAN WAJIB YANG TIDAK BERKAITAN DENGAN PELAYANAN DASAR			
2.19.	URUSAN PEMERINTAHAN BIDANG KEPEMUDAAN DAN OLARAHGA			7.838.402.963
2.19.01.	Program Penunjang Urusan Pemerintahan Daerah Kabupaten / Kota	Persentase penunjang urusan pemerintahan daerah yang difasilitasi	100,00%	4.588.895.217
2.19.01.2.01.	Penyusunan Dokumen Perencanaan Perangkat Daerah	Persentase penyusunan perencanaan, penganggaran, dan evaluasi kinerja Perangkat Daerah	100,00%	37.545.749
2.19.01.2.01.01.	Penyusunan Dokumen Perencanaan Perangkat Daerah	Jumlah dokumen perencanaan yang disusun	3 dokumen	4.974.248
2.19.01.2.01.02.	Koordinasi dan Penyusunan Dokumen RKA-SKPD	Jumlah dokumen RKA SKPD yang disusun	1 dokumen	9.389.519
2.19.01.2.01.03.	Koordinasi dan Penyusunan Dokumen Perubahan RKA SKPD	Jumlah dokumen perubahan RKA SKPD yang disusun	1 dokumen	4.688.332
2.19.01.2.01.04.	Koordinasi dan Penyusunan DPA-SKPD	Jumlah dokumen DPA SKPD yang disusun	1 dokumen	7.364.784
2.19.01.2.01.05.	Koordinasi dan Penyusunan Perubahan DPA-SKPD	Jumlah dokumen perubahan DPA SKPD yang disusun	1 dokumen	5.028.316
2.19.01.2.01.07.	Evaluasi Kinerja Perangkat Daerah	Jumlah dokumen evaluasi Perangkat Daerah (LKPI, LPPD, LKJIP dan RB)	4 dokumen	6.100.550
2.19.01.2.02.	Administrasi Keuangan Perangkat Daerah	Persentase penyusunan laporan keuangan Perangkat Daerah	100,00%	3.366.317.939
2.19.01.2.02.01.	Penyediaan Gaji dan Tunjangan ASN	Jumlah penyediaan gaji dan tunjangan	31 ASN	3.361.291.377
2.19.01.2.02.05.	Koordinasi dan Penyusunan Laporan Keuangan Akhir Tahun SKPD	Jumlah laporan keuangan akhir tahun yang disusun	1 dokumen	2.148.686
2.19.01.2.02.07.	Koordinasi dan Penyusunan Laporan Keuangan Bulanan / Triwulanan Semesteran SKPD	Jumlah laporan keuangan bulanan / triwulanan / semesteran yang disusun	18 dokumen	2.877.876

Kode Rekening	Urusan / Bidang Urusan Pemerintah Daerah dan Program / Kegiatan / Sub Kegiatan	Indikator Kinerja Program, Kegiatan dan Sub Kegiatan	Target Capaian	Pagu Indikatif (Rp)
2.19.01.2.05.	Administrasi Kepegawaian Perangkat Daerah	Rasio pegawai yang mengikuti bimtek / sosialisasi peraturan perundang-undangan	9,68%	377.589.000
2.19.01.2.05.10.		Sosialisasi tatap muka	16 kali	350.000.000
		Jumlah peserta sosialisasi	800 orang	
2.19.01.2.05.11.	Bimbingan Teknis Implementasi Peraturan Perundang-Undangan	Jumlah ASN yang mengikuti bimtek implementasi perundang-undangan	3 ASN	27.589.000
2.19.01.2.06.	Administrasi Umum Perangkat Daerah	Persentase penyediaan administrasi umum Perangkat Daerah	100,00%	239.259.165
2.19.01.2.06.01.	Penyediaan Komponen Instalasi Listrik/Penerangan Bangunan Kantor	Jumlah komponen listrik yang disediakan	135 buah	9.444.906
2.19.01.2.06.02.	Penyediaan Peralatan dan Perlengkapan Kantor	Jumlah peralatan dan perlengkapan kantor yang disediakan	306 buah	22.542.650
2.19.01.2.06.02	Penyediaan Bahan Logistik Kantor	Jumlah alat tulis kantor	716 buah	31.482.129
2.19.01.2.06.05.	Penyediaan Barang Cetak dan Penggandaan	Jumlah barang cetakan yang disediakan	390 buah	27.961.480
		Jumlah barang penggandaan yang disediakan	72.500 lembar	
2.19.01.2.06.06.	Penyediaan Bahan Bacaan dan Peraturan Perundang-undangan	Jumlah bahan bacaan yang disediakan	36 exsampler	3.600.000
2.19.01.2.06.08.	Fasilitasi Kunjungan Tamu	Jumlah pemenuhan kebutuhan makanan dan minuman tamu	220 orang	6.600.000
2.19.01.2.06.09.	Penyelenggaraan Rapat Koordinasi dan Konsultasi SKPD	Jumlah rapat koordinasi dan konsultasi dalam daerah	12 orang	137.628.000
		Jumlah rapat koordinasi dan konsultasi luar daerah	65 orang	
		Jumlah pemenuhan kebutuhan makanan dan minuman rapat	737 orang	
2.19.01.2.07.	Pengadaan Barang Milik Daerah Penunjang Urusan Pemerintah Daerah	Persentase Pengadaan Barang Milik Daerah	100,00%	158.371.100
2.19.01.2.07.02.	Pengadaan Kendaraan Dinas Operasional atau Lapangan	Jumlah kendaraan dinas R4 yang disewa	1 unit	115.500.000
		Jumlah pengadaan kendaraan dinas R2	0 unit	
2.19.01.2.07.05.	Pengadaan Mebel	Jumlah pengadaan meubilair	2 buah	12.606.100
2.19.01.2.07.06.	Pengadaan Peralatan dan Mesin Lainnya	Jumlah pengadaan peralatan dan mesin lainnya	2 unit	30.265.000
2.19.01.2.08.	Penyediaan Jasa Penunjang Urusan Pemerintahan Daerah	Persentase penyediaan jasa penunjang urusan pemerintahan	100,00%	302.148.094
2.19.01.2.08.01.	Penyediaan Jasa Surat Menyurat	Jumlah surat yang terkirim	1.000 surat	22.327.150
2.19.01.2.08.02.	Penyediaan Jasa Komunikasi, Sumber Daya Air dan Listrik	Cakupan pemenuhan kebutuhan listrik, air, dan komunikasi	12 bulan	156.820.944
2.19.01.2.08.04.	Penyediaan Jasa Pelayanan Umum Kantor	Jumlah penyediaan jasa pelayanan umum kantor	4 macam	123.000.000
2.19.01.2.09.	Pemeliharaan Barang Milik Daerah Penunjang Urusan Pemerintahan Daerah	Persentase Pemeliharaan Barang Milik Daerah Yang dipelihara	100,00%	84.380.000
2.19.01.2.09.02.	Penyediaan Jasa Pemeliharaan, Biaya Pemeliharaan, Pajak, dan Perizinan Kendaraan Dinas Operasional atau Lapangan	Jumlah kendaraan dinas / operasional yang mendapatkan perizinan kendaraan	24 unit	53.650.000
		Jumlah kendaraan dinas / operasional yang dipelihara	4 unit	
2.19.01.2.09.05.	Pemeliharaan Mebel	Jumlah meubilair yang dipelihara	39 buah	6.080.000
2.19.01.2.09.06.	Pemeliharaan Peralatan dan Mesin Lainnya	Jumlah peralatan dan mesin lainnya yang dipelihara	40 unit	12.300.000
2.19.01.2.09.09.	Pemeliharaan/Rehabilitasi Gedung Kantor dan Bangunan Lainnya	Jumlah gedung kantor yang dipelihara	1 unit	12.350.000
2.19.01.2.13.	Penataan Organisasi	Persentase Fasilitasi Pelayanan Publik yang baik	100,00%	23.284.170

Kode Rekening	Urusan / Bidang Urusan Pemerintah Daerah dan Program / Kegiatan / Sub Kegiatan	Indikator Kinerja Program, Kegiatan dan Sub Kegiatan	Target Capaian	Pagu Indikatif (Rp)
2.19.01.2.13.02.	Fasilitasi Pelayanan Publik dan Tata Laksana	Jumlah dokumen SKM	1 dokumen	23.284.170
		Jumlah promosi pelayanan publik Perangkat Daerah	2 kali	
2.19.02.	Program Pengembangan Kapasitas Daya Saing Kepemudaan	Jumlah organisasi kepemudaan yang aktif	20 OKP	798.516.414
		Jumlah pemuda yang berprestasi di tingkat regional, nasional dan internasional	6 pemuda	
2.19.02.2.01.	Penyadaran, Pemberdayaan, dan Pengembangan Pemuda dan Kepemudaan Terhadap Pemuda Pelopor Kabupaten/ Kota, Wirausaha Muda Pemula, dan Pemuda Kader Kabupaten/Kota	Jumlah pemuda yang dibina dalam pemberdayaan dan pengembangan kepemimpinan, kepeloporan dan kader pemuda	213 pemuda	582.056.879
2.19.02.2.01.07.	Pemberian Penghargaan Pemuda dan Organisasi Pemuda yang Berjasa dan/atau Berprestasi	Jumlah duta pemuda JPD	130 pemuda	97.776.429
		Jumlah kader pemuda yang mengikuti lomba foto essay	0 pemuda	
		Jumlah pemuda yang mengikuti pameran karya pemuda	0 wirausaha muda	
		Jumlah pemuda yang mengikuti seleksi kapal pemuda nusantara dan pertukaran pemuda antar provinsi	0 pemuda	
2.19.02.2.01.08.	Peningkatan Kepemimpinan, Kepeloporan dan Kesukarelawanan Pemuda	Jumlah pemuda pelopor	7 pemuda	484.280.450
		Jumlah peserta diklat dasar kepemimpinan	76 pemuda	
2.19.02.2.02.	Pemberdayaan dan Pengembangan Organisasi Kepemudaan Tingkat Daerah Kabupaten/Kota	Jumlah organisasi kepemudaan yang telah difasilitasi untuk peningkatan kapasitas pemuda	20 OKP	216.459.535
2.19.02.2.02.01.	Koordinasi, Sinkronisasi dan Pelaksanaan Pemberdayaan Pemuda atau Organisasi Kepemudaan melalui Kemitraan dengan Dunia Usaha	Jumlah pemuda yang difasilitasi sebagai kader kewirausahaan dan memperoleh fasilitas akses permodalan	0 wirausaha muda	
2.19.02.2.02.02.	Peningkatan Kapasitas Pemuda dan Organisasi Kepemudaan Kabupaten/Kota	Jumlah pemuda yang mengikuti pembinaan dan pelatihan drumband	0 pemuda	216.459.535
		Jumlah pemuda yang difasilitasi pada penyelenggaraan kreatifitas pemuda	80 pemuda	
		Jumlah organisasi kepemudaan yang dibina	20 OKP	
2.19.03.	Program Pengembangan Kapasitas Daya Saing Keolahragaan	Jumlah prestasi olahraga tingkat regional, nasional dan internasional	25 prestasi	2.450.991.332
2.19.03.2.01.	Pembinaan dan Pengembangan Olahraga Pendidikan pada Jenjang Pendidikan yang menjadi Kewenangan Daerah Kabupaten/Kota	Jumlah sarana dan prasarana olahraga yang mendukung peningkatan prestasi olahraga	13 unit	1.150.960.721
2.19.03.2.01.03.	Koordinasi, Sinkronisasi dan Pelaksanaan Penyediaan Sarana dan Prasarana Olahraga Kabupaten/Kota	Jumlah sarana dan prasarana olahraga yang dibangun	1 unit	1.150.960.721
		Jumlah sarana dan prasarana olahraga yang dipelihara	4 unit	
2.19.03.2.02.	Penyelenggaraan Kejuaraan Olahraga Tingkat Daerah Kabupaten/Kota	Jumlah kejuaraan olahraga yang diselenggarakan dan diikuti	1 multi event	987.410.835
2.19.03.2.02.01.	Penyelenggaraan Kejuaraan Olahraga Multi Event dan Single Event Tingkat Kabupaten/Kota	Jumlah kejuaraan olahraga yang diselenggarakan	0 multi event	

Kode Rekening	Urusan / Bidang Urusan Pemerintah Daerah dan Program / Kegiatan / Sub Kegiatan	Indikator Kinerja Program, Kegiatan dan Sub Kegiatan	Target Capaian	Pagu Indikatif (Rp)
2.19.03.2.02.03.	Partisipasi dan Keikutsertaan dalam Penyelenggaraan Kejuaraan	Jumlah kejuaraan olahraga yang diikuti	1 multi event	987.410.835
2.19.03.2.05.	Pembinaan dan Pengembangan Olahraga Rekreasi	Jumlah olahraga rekreasi yang dikembangkan	4 jenis	312.619.776
2.19.03.2.05.01.	Penyelenggaraan, Pengembangan dan Pemasalan Festival dan Olahraga Rekreasi	Jumlah kegiatan olahraga	15 kegiatan	312.619.776
2.22.	URUSAN PEMERINTAHAN BIDANG KEBUDAYAAN			1.747.754.778
2.22.02.	Program Pengembangan Kebudayaan	Jumlah budaya daerah yang dilestarikan	23 budaya	833.950.157
2.22.02.2.01.	Pengelolaan Kebudayaan yang Masyarakat Pelakunya dalam Daerah Kabupaten/Kota	Jumlah kelompok seni budaya yang aktif	38 kelompok budaya	249.601.246
2.22.02.2.01.02.	Pembinaan Sumber Daya Manusia, Lembaga, dan Pranata Kebudayaan	Jumlah pembinaan dan pengembangan seni budaya	4 kegiatan	249.601.246
2.22.02.2.02.	Pelestarian Kesenian Tradisional yang Masyarakat Pelakunya dalam Daerah Kabupaten/Kota	Jumlah adat tradisional yang dilestarikan	4 adat tradisional	584.348.911
2.22.02.2.02.01.	Pelindungan, Pengembangan, Pemanfaatan Objek Pemajuan Tradisi Budaya	Jumlah event budaya yang dilaksanakan	5 kegiatan	584.348.911
2.22.03.	Program Pengembangan Kesenian Tradisional	Jumlah tradisi budaya yang dibina	6 tradisi budaya	372.085.601
2.22.03.2.01.	Pembinaan Kesenian yang Masyarakat Pelakunya dalam Daerah Kabupaten / Kota	Jumlah seniman / pelaku seni yang aktif	15 kelompok seni	372.085.601
2.22.03.2.01.01.	Peningkatan Pendidikan dan Pelatihan Sumber Daya Manusia Kesenian Tradisional	Jumlah event seni budaya yang diikuti	2 kegiatan	372.085.601
2.22.05.	Program Pelestarian dan Pengelolaan Cagar Budaya	Persentase cagar budaya yang dilestarikan	75,00%	469.670.770
2.22.05.2.02.	Pengelolaan Cagar Budaya Peringkat Kabupaten/Kota	Jumlah situs / cagar budaya yang dilestarikan	3 situs	469.670.770
2.22.05.2.02.01.	Pelindungan Cagar Budaya	Jumlah peningkatan pelestarian situs / cagar budaya	3 paket	469.670.770
		Jumlah situs / cagar budaya yang dilestarikan / dipelihara	0 paket	
2.22.06.	Program Pengelolaan Permuseuman	Persentase benda cagar budaya yang dikelola museum	88,46%	72.048.250
2.22.06.2.01.	Pengelolaan Museum Kabupaten/Kota	Jumlah benda cagar budaya (BCB) yang dikelola	43 buah	72.048.250
2.22.06.2.01.04.	Penyediaan dan Pemeliharaan Sarana dan Prasarana Museum	Jumlah gedung museum yang dipelihara	1 unit	72.048.250
3.	URUSAN PEMERINTAHAN PILIHAN			
3.26.	URUSAN PEMERINTAHAN BIDANG PARIWISATA			2.350.005.923
3.26.02.	Program Peningkatan Daya Tarik Destinasi Pariwisata	Jumlah obyek destinasi wisata	12 destinasi	1.227.400.000
3.26.02.2.01.	Pengelolaan Daya Tarik Wisata Kabupaten/Kota	Jumlah daya tarik wisata yang layak jual	4 destinasi	246.000.552
3.26.02.2.01.02.	Perencanaan pengembangan daya tarik wisata Kabupaten/Kota	Jumlah dokumen perencanaan pengembangan daya tarik wisata yang dikembangkan	2 dokumen	246.000.552
3.26.02.2.03.	Pengelolaan Destinasi Pariwisata Kabupaten/ Kota	Jumlah destinasi wisata dikelola	4 destinasi	981.399.448
3.26.02.2.03.03.	Pengembangan Destinasi Pariwisata Kabupaten/Kota	Jumlah destinasi pariwisata yang dikembangkan	2 destinasi	671.759.122
3.26.02.2.03.04.	Pengadaan/Pemeliharaan/ Rehabilitasi Sarana dan Prasarana dalam Pengelolaan Destinasi Pariwisata Kabupaten/Kota	Jumlah pengadaan pendukung sarana dan prasarana dalam pengelolaan destinasi pariwisata	4 paket	232.936.005
		Jumlah pemeliharaan / rehabilitasi sarana dan prasarana dalam pengelolaan destinasi pariwisata	3 destinasi	

Kode Rekening	Urusan / Bidang Urusan Pemerintah Daerah dan Program / Kegiatan / Sub Kegiatan	Indikator Kinerja Program, Kegiatan dan Sub Kegiatan	Target Capaian	Pagu Indikatif (Rp)
3.26.02.2.03.06.	Pemberdayaan Masyarakat dalam Pengelolaan Destinasi Pariwisata Kabupaten/Kota	Jumlah pengelola destinasi wisata yang kompeten	100 orang	76.704.321
3.26.03.	Program Pemasaran Pariwisata	Jumlah sarana promosi dan informasi	125 tayang	609.544.295
3.26.03.2.01.	Pemasaran Pariwisata Dalam dan Luar Negeri Daya Tarik, Destinasi dan Kawasan Strategis Pariwisata Kabupaten/ Kota	Jumlah event pariwisata yang diselenggarakan	1 event	609.544.295
		Jumlah event pariwisata yang diikuti	2 event	
3.26.03.2.01.02.	Fasilitasi Kegiatan Pemasaran Pariwisata Baik Dalam dan Luar Negeri Pariwisata Kabupaten/Kota	Jumlah promosi destinasi, potensi dan atraksi wisata yang dilaksanakan	3 kegiatan	224.088.024
3.26.03.2.01.03.	Penyediaan Data dan Penyebaran Informasi Pariwisata Kabupaten/ Kota, Baik Dalam dan Luar Negeri	Jumlah data dan informasi yang dicetak offline	2.500 lembar	255.358.000
		Jumlah data dan informasi yang terbit online	12 oter	
3.26.03.2.01.04.	Peningkatan Kerja Sama dan Kemitraan Pariwisata Dalam dan Luar Negeri	Jumlah mitra pelaku promosi wisata	4 mitra	130.098.271
3.26.05.	Program Pengembangan Sumber Daya Pariwisata dan Ekonomi Kreatif	Persentase pertumbuhan pelaku usaha wisata	11,11%	513.061.628
		Persentase pokdarwis aktif	83,33%	
		Jumlah pelatihan keterampilan SDM pariwisata	2 pelatihan	
3.26.05.2.01.	Pelaksanaan Peningkatan Kapasitas Sumber Daya Manusia Pariwisata dan Ekonomi Kreatif Tingkat Dasar	Jumlah pelaku usaha yang kompeten dan mampu menggerakkan ekonomi kreatif	85 orang	513.061.628
3.26.05.2.01.01.	Pengembangan Kompetensi SDM Pariwisata dan Ekonomi Kreatif Tingkat Dasar	Jumlah pelaku usaha ekonomi kreatif di bidang pariwisata yang berkembang	25 pelaku usaha	126.912.715
3.26.05.2.01.03.	Pelatihan Dasar SDM Kepariwisata bagi Masyarakat, Guru dan Pelajar (Mahasiswa dan/atau Siswa)	Jumlah SDM pariwisata yang kompeten dan berkualitas	40 orang	77.427.633
3.26.05.2.01.06.	Fasilitasi Pengembangan Kompetensi Sumber Daya Manusia Ekonomi Kreatif	Jumlah SDM pariwisata yang kompeten dan bersertifikasi	20 orang bersertifikat	308.721.280
TOTAL				11.936.163.664

Pada Tahun 2022 total anggaran belanja Disporabudpar sebesar Rp. 11.936.163.664,00, terbagi dalam 3 (tiga) urusan pemerintahan yaitu Urusan Pemerintahan Bidang Kepemudaan dan Olahraga sebesar Rp. 7.838.402.963,00, Urusan Pemerintahan Bidang Kebudayaan sebesar Rp. 1.747.754.778,00 dan Urusan Pemerintahan Bidang Pariwisata sebesar Rp. 2.350.005.923,00. Anggaran tersebut digunakan untuk mendukung dan melaksanakan **2 (dua) Urusan Pemerintahan Wajib yang tidak Berkaitan dengan Pelayanan Dasar, 1 (satu) Urusan Pemerintahan Pilihan**, yang terdiri 10 (sepuluh) Program dan 22 (dua puluh dua) Kegiatan serta 53 (lima puluh tiga) sub kegiatan terdiri dari 1 (satu) program rutin dan 9 (sembilan) program prioritas. Sifat penyebaran lokasi program, kegiatan dan sub kegiatan yaitu di Disporabudpar, lingkup Kabupaten Sampang dan Luar Kabupaten Sampang.

Adapun beberapa inovasi Disporabudpar Kabupaten Sampang pada tahun 2022 adalah :

1. Purnama Epenggir Sereng

- ☞ Kegiatan menikmati bulan purnama di pesisir pantai.
- ☞ Mengupayakan relaksasi massal dari kepenatan kerja dan berbagai halang rintang kehidupan.
- ☞ Peningkatan kebersamaan dan keguyuban masyarakat.
- ☞ Peningkatan aktivitas ekonomi masyarakat disekitar pesisir pantai.

2. Pagelaran Festival Bambu

- ☞ Permasalahan : Fenomena musnahnya kearifan lokal.
- ☞ Tujuan dan Manfaat : Menghadirkan masyarakat dalam kegiatan festival tradisional dengan perangkat bamboo sebagai tanda kepedulian pada semakin musnahnya kearifan lokal.
- ☞ Hasil Inovasi : Peningkatan gairah seni dan budaya daerah dalam bingkai kearifan lokal.

BAB V PENUTUP

1. Catatan Penting

Pemilihan program dan kegiatan pada Disporabudpar didasarkan pada Peraturan Menteri Dalam Negeri Nomor 90 Tahun 2019 tentang Klasifikasi, Kodefikasi dan Nomenklatur Perencanaan Pembangunan dan Keuangan Daerah, telah diamanatkan bahwa Pemerintah Daerah diwajibkan menyusun Rencana Kerja Pemerintah Daerah (RKPD) dengan nomenklatur urusan sampai dengan sub kegiatan.

Renja Perangkat Daerah Disporabudpar Kabupaten Sampang disusun sejalan dengan Tema RKPD Kabupaten Sampang Tahun 2022 yaitu ***“Penguatan dan Pemerataan Pembangunan Infrastruktur dalam mendukung Pemantapan Pemulihan Ekonomi menuju Sampang Hebat Bermartabat”***, dan juga memperhatikan visi, misi dan program unggulan Kepala Daerah.

Tujuan dan sasaran Renja Disporabudpar Tahun 2022 haruslah konsisten dan selaras dengan Tujuan dan Sasaran Disporabudpar yang telah dituangkan dalam Renstra Disporabudpar Tahun 2019-2024.

2. Kaidah Pelaksanaan

Rencana Kerja (Renja) Disporabudpar Kabupaten Sampang Tahun 2022, merupakan perencanaan tahunan yang sifatnya lebih operasional dan mempunyai strategis yaitu menjembatani antara perencanaan pada Perangkat Daerah dengan Rencana Kerja Pembangunan Daerah (RKPD), sebagai implementasi pelaksanaan strategis jangka menengah (RPJMD) daerah dan Renstra Perangkat Daerah yang menjadi satu kesatuan untuk mendukung pencapaian visi, misi Kepala Daerah.

Keberhasilan rencana kerja ini akan sangat bergantung pada komitmen penuh dari Disporabudpar sendiri, instansi terkait dan partisipasi aktif masyarakat. Perencanaan ini dibuat secara partisipatif dengan mengupayakan semaksimal mungkin dapat memfasilitasi segenap aspirasi *stakeholders*.

3. Rencana Tindak Lanjut

Dalam rangka pelaksanaan Renja Tahun 2022, maka diperlukan tindak lanjut supaya program dan kegiatan yang telah di rencanakan sesuai dengan


harapan pembangunan. Adapun beberapa rencana tindak lanjut adalah sebagai berikut :

1. Renja Disporabudpar Kabupaten Sampang haruslah berpedoman kepada RKPD dan Renstra sebagai penjabaran RPJMD dan disinkronkan dengan prioritas pembangunan Nasional dan Propinsi supaya perencanaan pembangunan yang akan dilaksanakan selaras dan bersinergi.
2. Anggaran dalam Renja Disporabudpar Kabupaten Sampang Tahun 2022 menyesuaikan RKPD Kabupaten Sampang Tahun 2022 dan dikompilasi dengan analisis hasil kebutuhan. Hasil kompilasi tersebut seyogyanya tertuang dalam KUA-PPAS Kabupaten Sampang Tahun 2022 supaya program dan kegiatan dalam Renja tersebut dapat dianggarkan dan dibiayai melalui APBD Kabupaten Sampang Tahun Anggaran 2022.
3. Diperlukan kerja keras dan komitmen bersama oleh semua pihak di Disporabudpar Kabupaten Sampang supaya Renja Tahun 2022 yang akan dilaksanakan sesuai dengan target yang ditetapkan.

Demikian Rencana Kerja ini dibuat dan diharapkan mampu memberikan panduan / pedoman dalam pelaksanaan program dan kegiatan pada Dinas Pemuda, Olahraga, Kebudayaan dan Pariwisata Kabupaten Sampang Tahun 2022 sehingga seluruh program dan kegiatan akan dapat dicapai secara terukur, efektif dan efisien.

Sampang, Agustus 2021

Plt. KEPALA DISPORABUDPAR
KABUPATEN SAMPANG



MARNILEM. S.Pd

Pembina Tingkat I

NIP. 19690622 199203 1 004