

**PENGUKURAN KINERJA**

**TAHUN 2023**

- ✓ **KEPALA DINAS / ESELON II**
- ✓ **ESELON III DAN IV (JABATAN STRUKTURAL)**



**DINAS KOPERASI PERINDUSTRIAN DAN PERDAGANGAN**

**KABUPATEN SAMPANG**

**CAPAIAN INDIKATOR KINERJA UTAMA**  
**DINAS KOPERASI PERINDUSTRIAN DAN PERDAGANGAN KABUPATEN SAMPANG**  
**TAHUN 2023**

NO	KINERJA UTAMA	INDIKATOR KINERJA	TARGET	REALISASI	CAPAIAN (%)	KETERANGAN
1	Meningkatkan daya saing sektor perdagangan	Nilai ekspor perdagangan dalam negeri	Rp. 13,41 M	Rp. 14,06 M	$\frac{14,06}{13,41} \times 100\% = 104,84$	Nilai ekspor perdagangan komoditas pertanian dan perikanan ke luar kabupaten pada tahun N
					13,41	
2	Meningkatnya volume perdagangan	Volume usaha perdagangan	Rp. 892,90 M	Rp. 961,32 M	$\frac{961,32}{892,90} \times 100\% = 107,67$	Nilai transaksi usaha perdagangan komoditas 9 bahan pokok dan barang penting lainnya pada tahun N
					892,90	
3	Meningkatnya pertumbuhan industri formal	Persentase pertumbuhan industri formal	4,73%	$\frac{803-761}{761} \times 100\% = 5,52\%$	$\frac{5,52}{4,73} \times 100\% = 116,70$	$\frac{\text{Jumlah industri formal th N} - \text{th N-1}}{\text{Jumlah industri formal th N-1}} \times 100\%$
				761	4,73	Jumlah industri formal th N-1
4	Meningkatnya koperasi berkualitas dan UM Mandiri	1. Persentase koperasi sehat	51,39%	$\frac{148}{301} \times 100\% = 49,17\%$	$\frac{49,17}{51,39} \times 100\% = 95,68$	$\frac{\text{Jumlah koperasi berkualitas th N}}{\text{Jumlah koperasi aktif th N}} \times 100\%$
				301	51,39	Jumlah koperasi aktif th N
		2. Persentase pertumbuhan UM mandiri	17,09%	$\frac{2.913 - 2.598}{2.598} \times 100\% = 12,12\%$	$\frac{12,12}{17,09} \times 100\% = 70,92$	$\frac{\text{Jumlah UM Mandiri th N} - \text{th N-1}}{\text{Jumlah UM Mandiri th N-1}} \times 100\%$
				2.598	17,09	Jumlah UM Mandiri th N-1

Mengetahui Atasan Langsung

Bupati Sampang

H. Slamet Junaidi

Sampang, 31 Desember 2023

Kepala Dinas Koperasi Perindustrian dan Perdagangan

Kabupaten Sampang

Hj. Chairijah, S.H, MH  
 NIP. 19691228 199203 2 014

PENGUKURAN KINERJA TAHUN 2023

ESELON III

OPD : DINAS KOPERASI PERINDUSTRIAN DAN PERDAGANGAN

JABATAN : KEPALA BIDANG KOPERASI DAN UKM

NO	SASARAN KEGIATAN	INDIKATOR KINERJA	TARGET	REALISASI	CAPAIAN (%)	KETERANGAN
1	Meningkatnya pengawasan dan pemeriksaan koperasi	Persentase koperasi yang melaksanakan RAT	72,38%	$\frac{198}{301} \times 100\% = 65,78\%$	$\frac{65,78}{72,38} \times 100\% = 90,88\%$	Jumlah koperasi yang ber RAT x 100%
				301	72,38	Jumlah koperasi aktif
2	Meningkatnya pendidikan dan latihan perkoperasian	Persentase peningkatan kualitas kelembagaan	10,22%	$\frac{(148-145)}{145} \times 100\% = 2,07\%$	$\frac{2,07}{10,22} \times 100\% = 20,25\%$	Jumlah koperasi berkualitas th N - th N - 1 x 100%
				145	10,22	Jumlah koperasi berkualitas th N - 1
3	Meningkatnya pengembangan usaha menengah usaha kecil dan usaha mikro (UMKM)	Persentase meningkatnya usaha mikro yang menjadi wirausaha	5,73%	$\frac{2.135}{35.006} \times 100\% = 6,10\%$	$\frac{6,10}{5,73} \times 100\% = 106,46\%$	Jumlah UM yang menjadi wirausaha x 100%
				35.006	5,73	Jumlah UM
4	Meningkatnya pemberdayaan usaha menengah usaha kecil dan usaha mikro (UMKM)	Persentase akses permodalan bagi KUM	81,61%	$\frac{27.615}{35.484} \times 100\% = 77,82\%$	$\frac{77,82}{81,61} \times 100\% = 95,36\%$	Jumlah KUM yang difasilitasi permodalan x 100%
				35.484	81,61	Jumlah KUM

Mengetahui Atasan Langsung

Sampang, 31 Desember 2023

Kepala Dinas Koperasi Perindustrian dan Perdagangan  
Kabupaten Sampang



Hj. Chairijah, SH, MH  
NIP. 19691228 199203 2 014

Kepala Bidang Koperasi dan UKM  
Diskopindag Kabupaten Sampang



Kurnia Sufartina, S.Sos, M.Si  
NIP. 19720513 199803 2 001

PENGUKURAN KINERJA TAHUN 2023

ESELON III

OPD : DINAS KOPERASI PERINDUSTRIAN DAN PERDAGANGAN

JABATAN : KEPALA BIDANG PERINDUSTRIAN

NO	SASARAN KEGIATAN	INDIKATOR KINERJA	TARGET	REALISASI	CAPAIAN (%)	KETERANGAN
1	Meningkatnya perencanaan dan pembangunan industri	Persentase IKM yang memiliki produk berstandarisasi industri	44,04%	$\frac{466}{803} \times 100\% = 58,03\%$	$\frac{58,03}{44,04} \times 100\% = 131,77\%$	Jumlah koperasi yang ber RAT x 100%
				803	44,04	Jumlah koperasi aktif
2	Meningkatnya pengendalian izin usaha industri kabupaten/kota	Persentase IKM yang memiliki izin usaha industri (IUI)	2,40%	$\frac{115}{1209} \times 100\% = 9,51\%$	$\frac{9,51}{2,40} \times 100\% = 396,25\%$	Jumlah koperasi berkualitas th N - th N - 1 x 100%
				1209	2,40	Jumlah koperasi berkualitas th N - 1
3	Meningkatnya pengelolaan sistem informasi industri nasional	Persentase data perusahaan industri kecil, menengah yang masuk dalam SIINAS	2,40%	$\frac{115}{1209} \times 100\% = 9,51\%$	$\frac{9,51}{2,40} \times 100\% = 396,35\%$	Jumlah UM yang menjadi wirausaha x 100%
				1209	2,40	Jumlah UM

Mengetahui Atasan Langsung

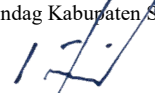
Sampang, 31 Desember 2023

Kepala Dinas Koperasi Perindustrian dan Perdagangan  
Kabupaten Sampang



Hj. Chairijah, SH, IH  
NIP. 19691228 199203 2 014

Kepala Bidang Perindustrian  
Diskopindag Kabupaten Sampang



R. Herminwati, S.Sos, M.Si  
NIP. 19690217 199503 2 002

PENGUKURAN KINERJA TAHUN 2023

ESELON III

OPD : DINAS KOPERASI PERINDUSTRIAN DAN PERDAGANGAN


JABATAN : KEPALA BIDANG PERDAGANGAN

NO	SASARAN KEGIATAN	INDIKATOR KINERJA	TARGET	REALISASI	CAPAIAN (%)	KETERANGAN
1	Meningkatnya stabilisasi harga barang kebutuhan pokok dan barang penting	Persentase stabilitas dan jumlah ketersediaan harga barang kebutuhan pokok	132,68%	$\frac{31.950,34}{24.475,73} \times 100\% = 132,68\%$	$\frac{58,03}{44,04} \times 100\% = 131,77\%$	Jumlah ketersediaan bahan pokok x 100%
				24.475,73	44,04	Jumlah pengeluaran bahan pokok
		Persentase komoditi potensial yang sesuai dengan ketentuan berlaku;	62,50%	$\frac{9}{16} \times 100\% = 56,25\%$	$\frac{56,25}{62,50} \times 100\% = 90\%$	Jumlah komoditi potensial x 100 %
				16	62,50	Jumlah komoditi perdagangan
2	Meningkatnya standarisasi dan perlindungan konsumen	Persentase penanganan pengaduan konsumen	90,00%	$\frac{1}{1} \times 100\% = 100\%$	$\frac{100}{90} \times 100\% = 111,11\%$	Jumlah pengaduan yang ditindaklanjuti x 100 %
				1	90	Jumlah pengaduan yang masuk
		Persentase barang beredar yang diawasi yang sesuai dengan ketentuan perundang-undangan	34,78%	$\frac{7}{23} \times 100\% = 30,43\%$	$\frac{30,43}{34,78} \times 100\% = 87,93\%$	Jumlah barang beredar yang diawasi sesuai ketentuan perundang - undangan x 100 %
				23	34,78	Jumlah barang yang beredar
3	Meningkatnya penggunaan dan pemasaran produk dalam negeri	Pertumbuhan nilai ekspor non migas	2,33%	n/a	$\frac{n/a}{2,33} \times 100\% = n/a$	Nilai ekspor th N-Nilai ekspor tahun N-1 x 100%
					2,33	Nilai ekspor tahun N-1

Mengetahui Atasan Langsung

Kepala Dinas Koperasi Perindustrian dan Perdagangan


Kabupaten Sampang



Hj. Chairijah, SH, MH  
NIP. 19691228 199203 2 014

Sampang, 31 Desember 2023

Kepala Bidang Perdagangan  
Diskopindag Kabupaten Sampang



Ir. Nurul Hayati, MM  
NIP. 19671207 199403 2 007

**PENGUKURAN KINERJA TAHUN 2023**

**ESELON III**

**OPD : DINAS KOPERASI PERINDUSTRIAN DAN PERDAGANGAN**

**JABATAN : KEPALA BIDANG PENGELOLAAN SARANA DISTRIBUSI PERDAGANGAN**

NO	SASARAN KEGIATAN	INDIKATOR KINERJA	TARGET	REALISASI	CAPAIAN (%)	KETERANGAN
1	Terwujudnya peningkatan sarana distribusi perdagangan	Persentase pasar kabupaten yang bersih dan sehat	24,00%	$6 \times 100\% = 24\%$	$24 \times 100\% = 100\%$	Jumlah pasar yang bersih dan sehat x 100%
				25	24	Jumlah total pasar kabupaten

Mengetahui Atasan Langsung

Sampang, 31 Desember 2023

Kepala Dinas Koperasi Perindustrian dan Perdagangan

Kabupaten Sampang



Hj. Chairijah, SH, MH  
NIP. 19691228 199203 2 014

Kepala Bidang Pengelolaan Sarana Distribusi Perdagangan

Diskopindag Kabupaten Sampang



Subaini, SH, M.Si  
NIP. 19741003 200701 1 011

PENGUKURAN KINERJA TAHUN 2023

ESELON III

OPD : DINAS KOPERASI PERINDUSTRIAN DAN PERDAGANGAN

JABATAN : SEKRETARIS

NO	SASARAN PROGRAM	INDIKATOR KINERJA	TARGET	REALISASI	CAPAIAN (%)	KETERANGAN
1	Meningkatnya penunjang urusan pemerintahan daerah yang difasilitasi	Persentase penunjang urusan pemerintahan daerah yang difasilitasi	100%	97,46%	$\frac{97,46}{100} \times 100\% = 97,46\%$	$\frac{\text{Jumlah kegiatan yang dilaksanakan}}{\text{Jumlah Kegiatan}} \times 100\%$
					100	Jumlah Kegiatan

Mengetahui Atasan Langsung

Sampang, 31 Desember 2023

Kepala Dinas Koperasi Perindustrian dan Perdagangan

Kabupaten Sampang



Hj. Chairijah, SH, IH  
NIP. 19691228 199203 2 014

Sekretaris

Diskopindag Kabupaten Sampang



Ir. M. Barul Alim, MT  
NIP. 19660310 199202 1 004

PENGUKURAN KINERJA TAHUN 2023

ESELON IV


OPD : DINAS KOPERASI PERINDUSTRIAN DAN PERDAGANGAN

JABATAN : KASUBAG UMUM

NO	SASARAN KEGIATAN	INDIKATOR KINERJA	TARGET	REALISASI	CAPAIAN (%)	KETERANGAN
1	Meningkatnya Administrasi Kepegawa	Persentase aparatur yang mengikuti peningkatan kapasitas aparatur				Jumlah pegawai yang mengikuti bimtek x 100%
						Jumlah Pegawai
2	Meningkatnya Administrasi Umum Perangkat Daerah	Persentase pemenuhan kebutuhan administrasi perkantoran	100%	100%	$\frac{100\%}{100\%} \times 100\% = 100\%$	Jumlah administrasi umum yang dilaksanakan x 100%
					100 %	Jumlah administrasi umum sesuai ketentuan x 100%
3	Meningkatnya Pengadaan Barang Milik Daerah Penunjang Urusan Pemerintahan Daerah	Persentase pengadaan barang milik daerah	100%	100%	$\frac{100\%}{100\%} \times 100\% = 100\%$	Jumlah pengadaan barang dan perlengkapan kantor x 100%
					100 %	Jumlah Kendaraan operasional dan Aset yang dimiliki
4	Meningkatnya Penyediaan Jasa Penunjang Urusan Pemerintahan Daerah	Persentase penyediaan jasa penunjang urusan pemerintahan daerah	100%	100%	$\frac{100\%}{100\%} \times 100\% = 100\%$	Jumlah jasa penunjang yang dilaksanakan x 100%
					100 %	Jumlah jasa penunjang sesuai ketentuan
5	Meningkatnya Pemeliharaan Barang Milik Daerah Penunjang Urusan Pemerintahan	Persentase sarana dan prasarana aparatur dalam kondisi baik	100%	100%	$\frac{100\%}{100\%} \times 100\% = 100\%$	Jumlah Sarana dan Prasarana dalam kondisi baik x 100%
					100 %	Jumlah sarana dan prasarana yang dimiliki


Mengetahui Atasan Langsung

Sekretaris  
Diskopindag Kabupaten Sampang

  
I. M. Barrul Alim, MT  
NIP. 19660510 199202 1 004

Sampang, 31 Desember 2023

Kasubag Umum  
Diskopindag Kabupaten Sampang

  
Lucyta Rusgianti, SE,MM  
NIP. 19820909 200902 2 003



**PENGUKURAN KINERJA TAHUN 2023**

**ESELON IV**


**OPD : DINAS KOPERASI PERINDUSTRIAN DAN PERDAGANGAN**

**JABATAN : KASUBAG PROGRAM**

NO	SASARAN KEGIATAN	INDIKATOR KINERJA	TARGET	REALISASI	CAPAIAN (%)	KETERANGAN
1	Meningkatnya Kualitas Perencanaan dan Penganggaran Program dan Kegiatan Serta Evaluasi Kinerja	Persentase penyusunan laporan capaian kinerja yang tepat waktu	100%	100%	$100\% \times 100\% = 100\%$	$\frac{\text{Jumlah laporan dan dokumen yang tepat waktu}}{\text{Jumlah dokumen yang dilaksanakan}} \times 100\%$
					100 %	Jumlah dokumen yang dilaksanakan

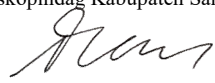
Mengetahui Atasan Langsung

Sekretaris  
Diskopindag Kabupaten Sampang

  
I. M. Ba'rul Alim, MT  
NIP. 19660510 199202 1 004

Sampang, 31 Desember 2023

Kasubag Program  
Diskopindag Kabupaten Sampang

  
Eka Dian Kumarasari H, SE, M.Si, Ak  
NIP. 19830623 201001 2 012